

法務部矯正署雲林監獄

收容現況及特性

本監於民國56年1月11日成立，核定容額為1,057人。

一、收容對象

- (一) 本監以收容累、再犯男性受刑人為原則。
- (二) 兼收其他符合監獄受刑人移監作業要點規定之男性受刑人。



二、收容特色

(一) 超額收容情形

107年12月底在監收容人人數為1,060人，其中收容人核定容額為1,057人，超收人數3人，超收比率為0.3%。

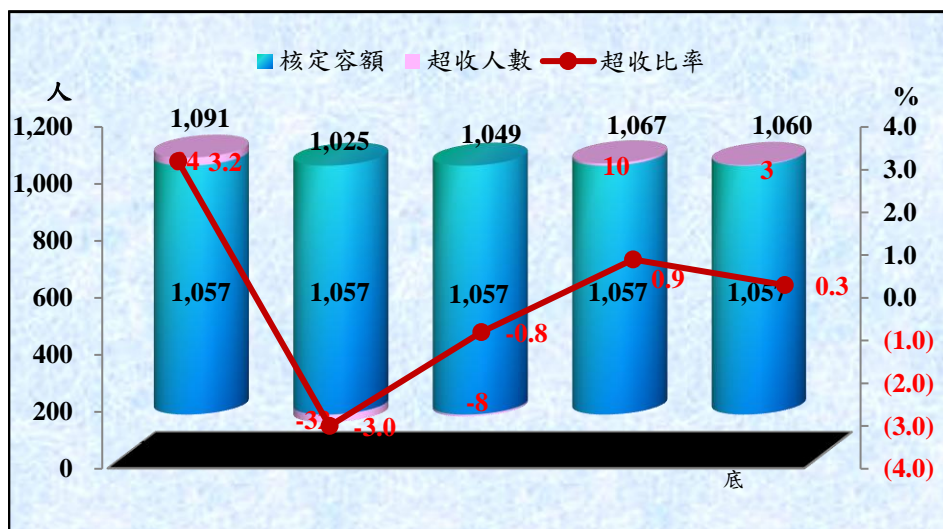
表1 法務部矯正署雲林監獄各類收容人數

項目別	單位：人				
	103年底	104年底	105年底	106年底	107年12月底
總收容人數	1,091	1,025	1,049	1,067	1,060
受刑人	1,091	1,025	1,049	1,067	1,060

表2 法務部矯正署雲林監獄收容人超額收容情形

項目別	單位：人、%				
	103年底	104年底	105年底	106年底	107年12月底
總收容人數	1,091	1,025	1,049	1,067	1,060
核定容額	1,057	1,057	1,057	1,057	1,057
超收人數	34	32	8	10	3
超收比率	3.2	3.0	0.8	0.9	0.3

圖1 法務部矯正署雲林監獄收容人超額收容情形



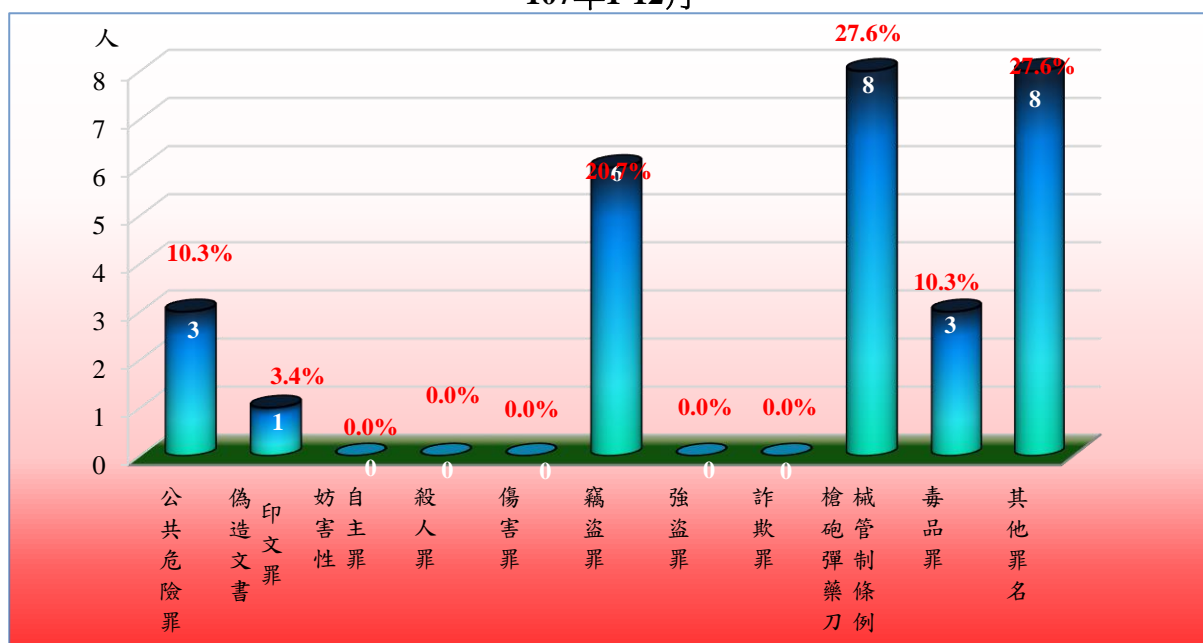
(二) 新入監受刑人罪名

107年1-12月新入監受刑人人數為29人，其中罪名以槍砲彈藥刀械管制條例8人，占27.6%最多；其次為竊盜罪6人，占20.7%；第三為公共危險罪及毒品罪各3人，各占10.3%，四者合計為20人，占68.9%。

表3 法務部矯正署雲林監獄新入監受刑人主要罪名

罪名別	103年	104年	105年	106年	107年1-12月	
					人數	百分比(%)
總計	48	38	42	30	29	100.0
公共危險罪	1	2	5	4	3	10.3
偽造文書印文罪	2	1	1	-	1	3.4
妨害性自主罪	-	-	-	-	-	-
殺人罪	-	-	-	-	-	-
傷害罪	-	-	1	-	-	-
竊盜罪	5	9	5	2	6	20.7
強盜罪	-	-	-	-	-	-
詐欺罪	1	-	1	-	-	-
槍砲彈藥刀械管制條例	29	15	17	12	8	27.6
毒品罪	4	2	1	2	3	10.3
其他罪名	6	9	11	10	8	27.6

圖2 法務部矯正署雲林監獄新入監受刑人主要罪名
107年1-12月



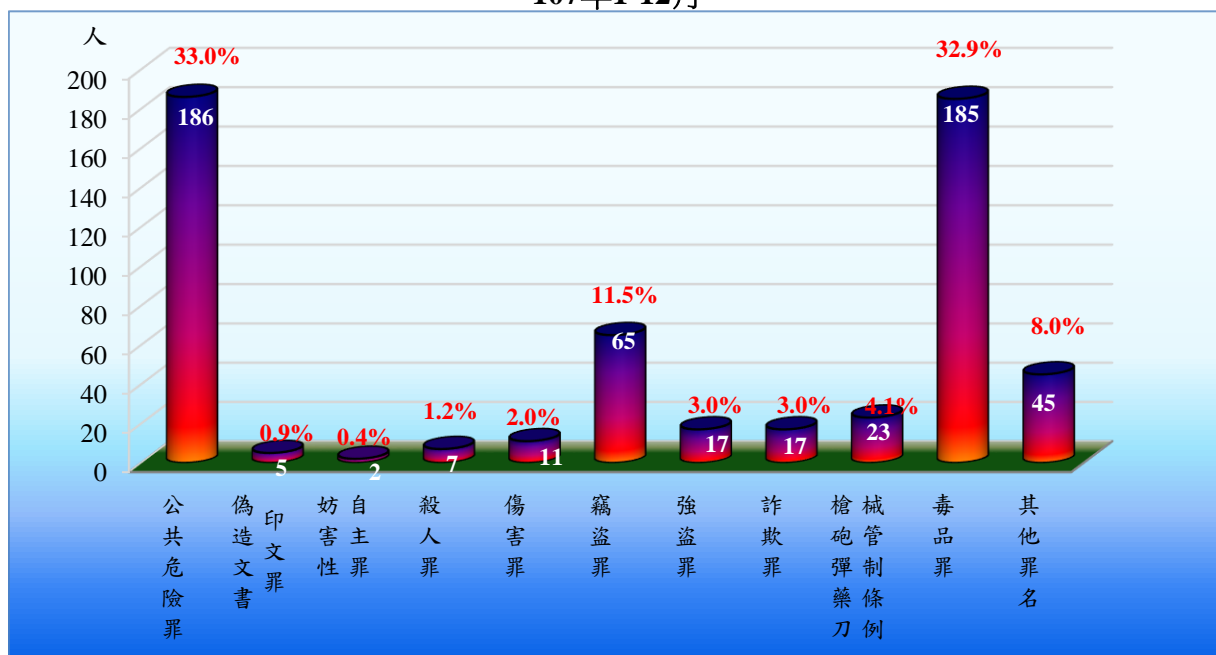
(三) 實際出獄受刑人罪名

107年1-12月出監受刑人人數為563人，其中罪名以公共危險罪186人，占33.0%最多；其次為毒品罪185人，占32.9%；第三為竊盜罪65人，占11.5%，三者合計為436人，占77.4%。

表4 法務部矯正署雲林監獄實際出獄受刑人主要罪名

罪名別	103年	104年	105年	106年	107年1-12月	
					人數	百分比(%)
總計	668	717	712	712	563	100.0
公共危險罪	107	222	205	148	186	33.0
偽造文書印文罪	10	11	10	5	5	0.9
妨害性自主罪	-	5	1	-	2	0.4
殺人罪	2	15	15	7	7	1.2
傷害罪	11	15	9	14	11	2.0
竊盜罪	100	84	83	64	65	11.5
強盜罪	25	21	20	15	17	3.0
詐欺罪	18	14	23	15	17	3.0
槍砲彈藥刀械管制條例	60	44	39	33	23	4.1
毒品罪	265	232	240	226	185	32.9
其他罪名	70	54	67	185	45	8.0

圖3 法務部矯正署雲林監獄實際出獄受刑人主要罪名
107年1-12月



(四) 在監受刑人罪名

107年12月底在監受刑人人數為1,060人，其中罪名以毒品罪558人，占52.6%最多；其次為竊盜罪100人，占9.4%；第三為公共危險罪93人，占8.8%，三者合計為751人，占70.8%。

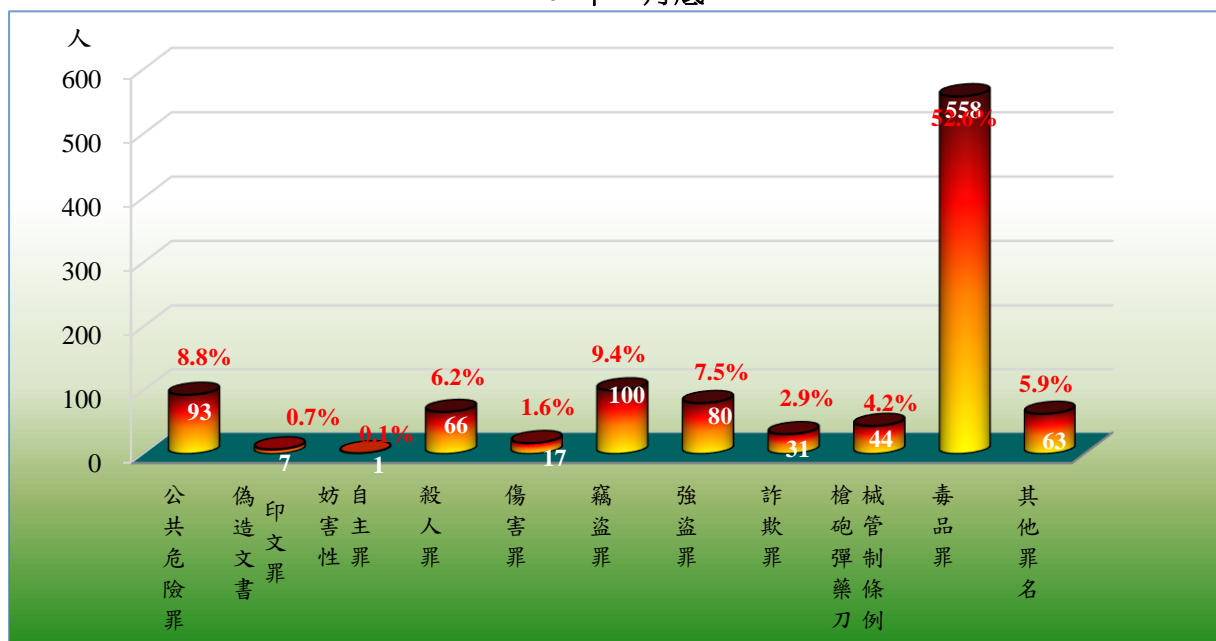
表5 法務部矯正署雲林監獄在監受刑人主要罪名

單位：人、%

罪名別	103年底	104年底	105年底	106年底	107年12月底	
					人數	百分比(%)
總計	1,091	1,025	1,049	1,067	1,060	100.0
公共危險罪	121	84	92	69	93	8.8
偽造文書印文罪	12	9	4	4	7	0.7
妨害性自主罪	9	4	3	3	1	0.1
殺人罪	53	56	52	66	66	6.2
傷害罪	16	14	20	20	17	1.6
竊盜罪	108	106	106	98	100	9.4
強盜罪	86	94	88	90	80	7.5
詐欺罪	11	15	19	28	31	2.9
槍砲彈藥刀械管制條例	69	60	61	58	44	4.2
毒品罪	535	517	540	562	558	52.6
其他罪名	71	66	64	69	63	5.9

備註：毒品罪人數含毒品危害防制條例、肅清煙毒條例及麻醉藥品管理條例人數，以下同。

圖4 法務部矯正署雲林監獄在監受刑人主要罪名
107年12月底



(五) 在監受刑人年齡

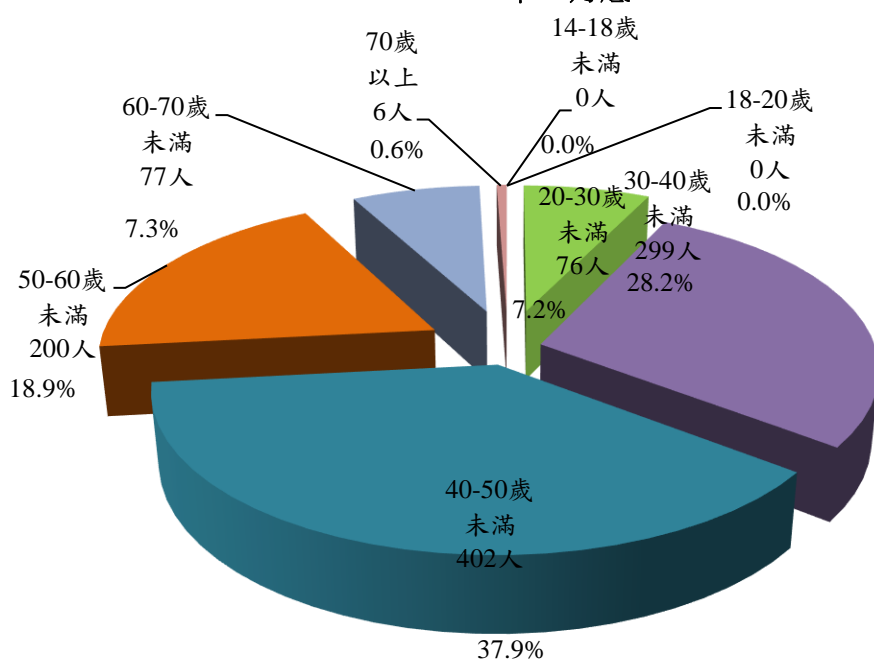
107年12月底在監受刑人人數為1,060人，其中年齡以40-50歲未滿402人，占37.9%最多；其次為年齡30-40歲未滿299人，占28.2%；第三為年齡50-60歲未滿200人，占18.9%，三者合計為901人，占85.0%。

表6 法務部矯正署雲林監獄在監受刑人年齡

單位：人、%

年月別	總計	14-18歲 未滿	18-20歲 未滿	20-30歲 未滿	30-40歲 未滿	40-50歲 未滿	50-60歲 未滿	60-70歲 未滿	70歲 以上
103年底	1,091	-	-	91	417	352	194	36	1
104年底	1,025	-	1	68	377	335	185	54	5
105年底	1,049	-	-	71	362	353	210	49	4
106年底	1,067	-	-	83	340	378	205	57	4
107年12月 底	1,060	-	-	76	299	402	200	77	6
結構比(%)	100.0	-	0.0	7.2	28.2	37.9	18.9	7.3	0.6

圖5 法務部矯正署雲林監獄在監受刑人年齡
107年12月底



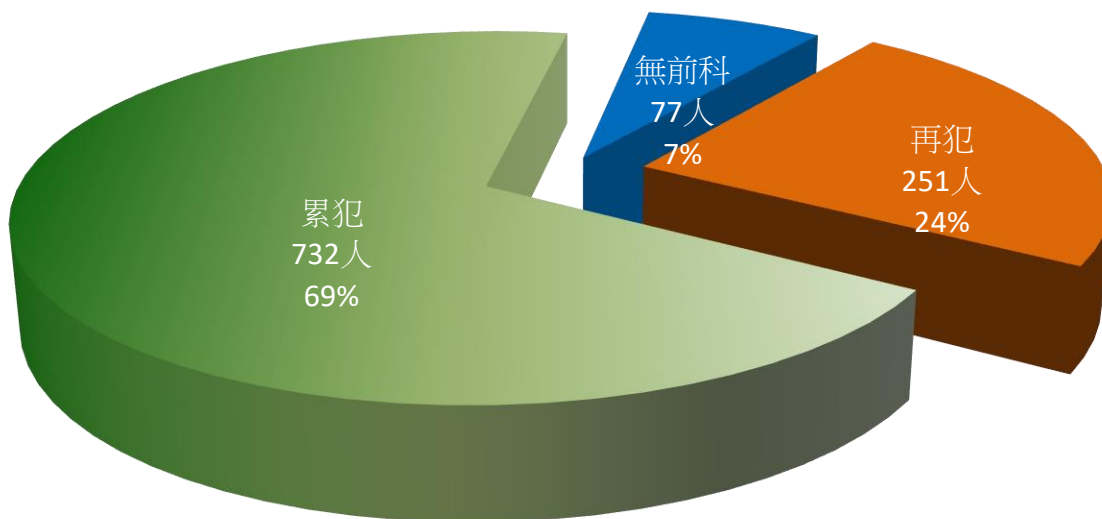
(六) 在監受刑人前科情形
 107年12月底在監受刑人人數為1,060人，無前科77人，占7.3%；再犯251人，占23.7%；累犯732人，占69.1%。若以有前科統計，則合計為983人，占92.8%。

表7 法務部矯正署雲林監獄在監受刑人前科情形

單位：人、%

年月別	總計	性別		前科情形			
		男	女	無前科	有前科		
					計	再犯	累犯
103年底	1,091	1,091	0	118	973	301	672
104年底	1,025	1,025	0	87	938	260	678
105年底	1,049	1,049	0	84	965	244	721
106年底	1,067	1,067	0	79	988	265	723
107年12月底	1,060	1,039	0	77	983	251	732
結構比(%)	100.0	98.0	0.0	7.3	92.8	23.7	69.1

圖6 法務部矯正署雲林監獄在監受刑人前科情形
 107年12月底



(七) 在監受刑人應執行刑刑名
 107年12月底在監受刑人人數為1,060人，其中應執行刑刑名以逾十五年313人，占29.5%為最高；十年以上十五年以下185人，占17.5%次之；七年以上十年未滿129人，占12.2%再次之，三者合計為627人，占59.2%。若以十年以上統計（含無期徒刑42人），則合計為540人，占51.0%。

表8 法務部矯正署雲林監獄在監受刑人應執行刑刑名

單位：人、%

刑名別	103年底	104年底	105年底	106年底	107年12月底	
					人數	百分比(%)
總計	1,091	1,025	1,049	1,067	1,060	100.0
死刑	-	-	-	-	-	-
無期徒刑	26	30	33	41	42	4.0
有期徒刑	六月以下	98	34	38	43	4.2
	逾六月一年未滿	45	59	65	46	5.1
	一年以上三年未滿	103	116	162	110	11.5
	三年以上五年未滿	115	101	95	114	8.8
	五年以上七年未滿	158	108	78	80	6.8
	七年以上十年未滿	240	200	170	150	12.2
	十年以上十五年以下	125	146	151	170	185
逾十五年	161	226	249	304	313	29.5
拘役	5	1	1	6	3	0.3
罰金(易服勞役)	15	4	7	3	3	0.3

圖7 法務部矯正署雲林監獄在監受刑人應執行刑刑名
 107年12月底

