

法務部矯正署雲林監獄

收容現況及特性

本監於民國56年1月11日成立，核定容額為1,057人。

一、收容對象

- (一) 本監以收容累、再犯男性受刑人為原則。
- (二) 兼收其他符合監獄受刑人移監作業要點規定之男性受刑人。



二、收容特色

(一) 超額收容情形

108年2月底在監收容人人數為1,058人，其中收容人核定容額為1,057人，超收人數1人，超收比率為0.1%。

表1 法務部矯正署雲林監獄各類收容人數

項目別	單位：人				
	104年底	105年底	106年底	107年底	108年2月底
總收容人數	1,025	1,049	1,067	1,060	1,058
受刑人	1,025	1,049	1,067	1,060	1,058

表2 法務部矯正署雲林監獄收容人超額收容情形

項目別	單位：人、%				
	104年底	105年底	106年底	107年底	108年2月底
總收容人數	1,025	1,049	1,067	1,060	1,058
核定容額	1,057	1,057	1,057	1,057	1,057
超收人數	- 32	- 8	10	3	1
超收比率	- 3.0	- 0.8	0.9	0.3	0.1

圖1 法務部矯正署雲林監獄收容人超額收容情形



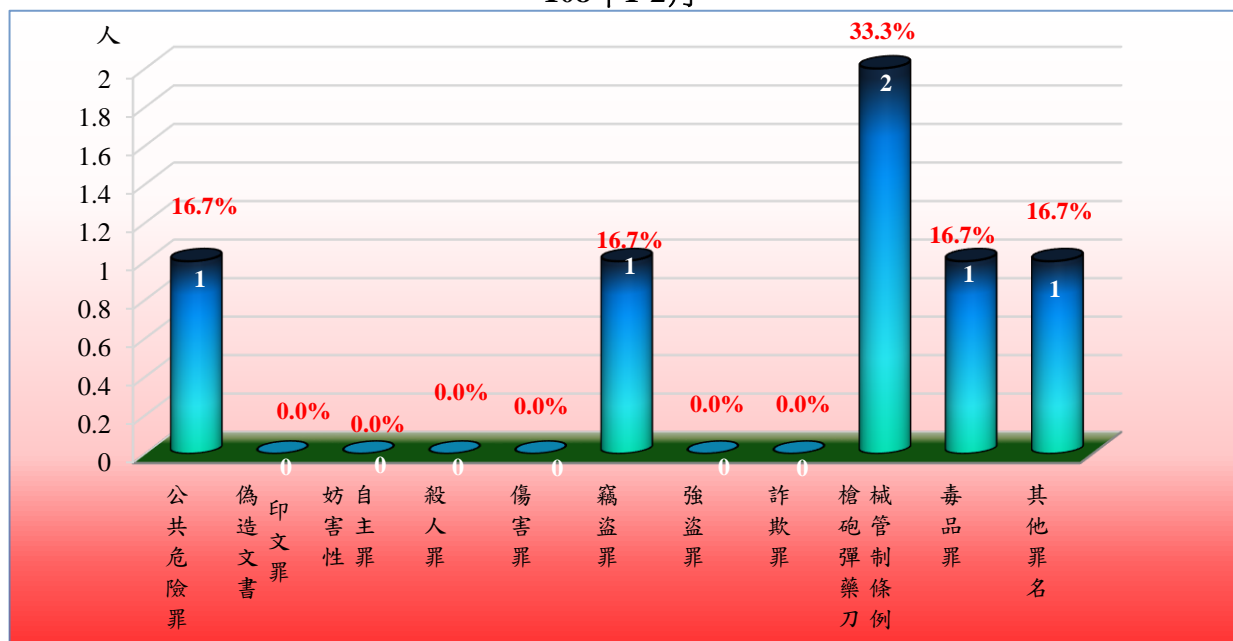
(二) 新入監受刑人罪名

108年1-2月新入監受刑人人數為6人，其中罪名以槍砲彈藥刀械管制條例2人，占33.3%最多；其次為公共危險罪、竊盜罪及毒品罪各1人，占16.7%，四者合計為5人，占83.4%。

表3 法務部矯正署雲林監獄新入監受刑人主要罪名

罪名別	104年	105年	106年	107年	108年1-2月	
					人數	百分比(%)
總計	38	42	30	29	6	100.0
公共危險罪	2	5	4	3	1	16.7
偽造文書印文罪	1	1	-	1	-	-
妨害性自主罪	-	-	-	-	-	-
殺人罪	-	-	-	-	-	-
傷害罪	-	1	-	-	-	-
竊盜罪	9	5	2	6	1	16.7
強盜罪	-	-	-	-	-	-
詐欺罪	-	1	-	-	-	-
槍砲彈藥刀械管制條例	15	17	12	8	2	33.3
毒品罪	2	1	2	3	1	16.7
其他罪名	9	11	10	8	1	16.7

圖2 法務部矯正署雲林監獄新入監受刑人主要罪名
108年1-2月



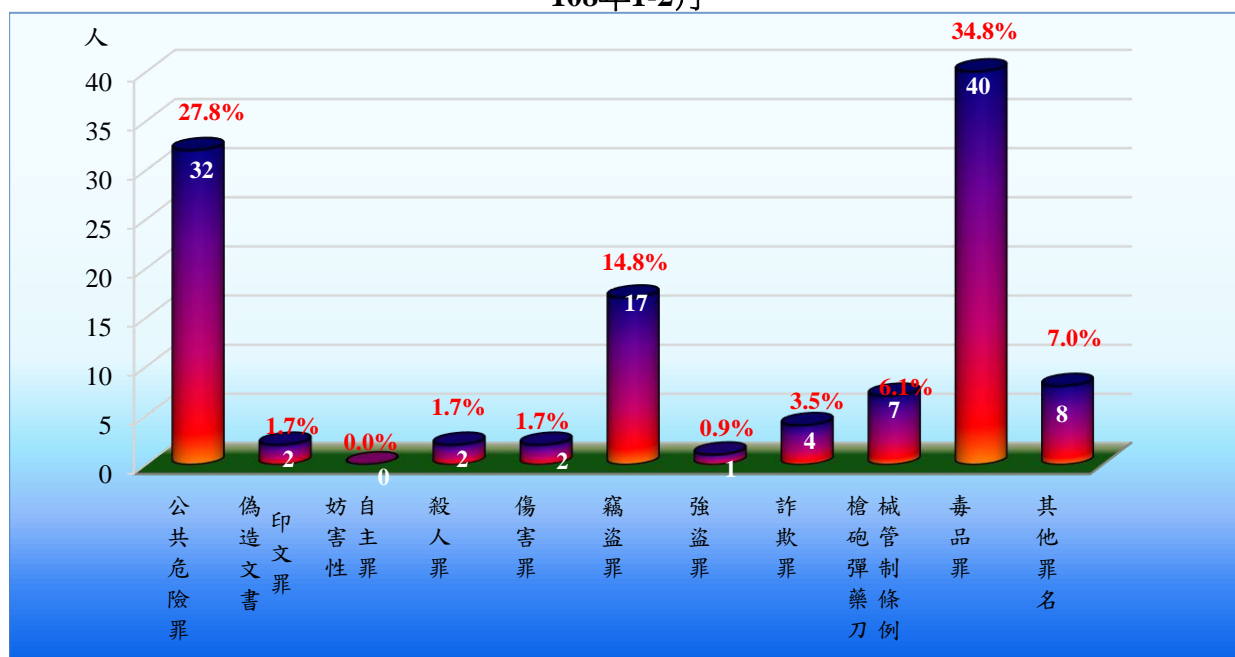
(三) 實際出獄受刑人罪名

108年1-2月出監受刑人人數為115人，其中罪名以毒品罪40人，占34.8%最多；其次為公共危險罪32人，占27.8%；第三為竊盜罪17人，占14.8%，三者合計為89人，占77.4%。

表4 法務部矯正署雲林監獄實際出獄受刑人主要罪名

罪名別	104年	105年	106年	107年	108年1-2月	
					人數	百分比(%)
總計	717	712	574	563	115	100.0
公共危險罪	222	205	148	186	32	27.8
偽造文書印文罪	11	10	5	5	2	1.7
妨害性自主罪	5	1	-	2	-	-
殺人罪	15	15	7	7	2	1.7
傷害罪	15	9	14	11	2	1.7
竊盜罪	84	83	64	65	17	14.8
強盜罪	21	20	15	17	1	0.9
詐欺罪	14	23	15	17	4	3.5
槍砲彈藥刀械管制條例	44	39	33	23	7	6.1
毒品罪	232	240	226	185	40	34.8
其他罪名	54	67	47	45	8	7.0

圖3 法務部矯正署雲林監獄實際出獄受刑人主要罪名
108年1-2月



(四) 在監受刑人罪名

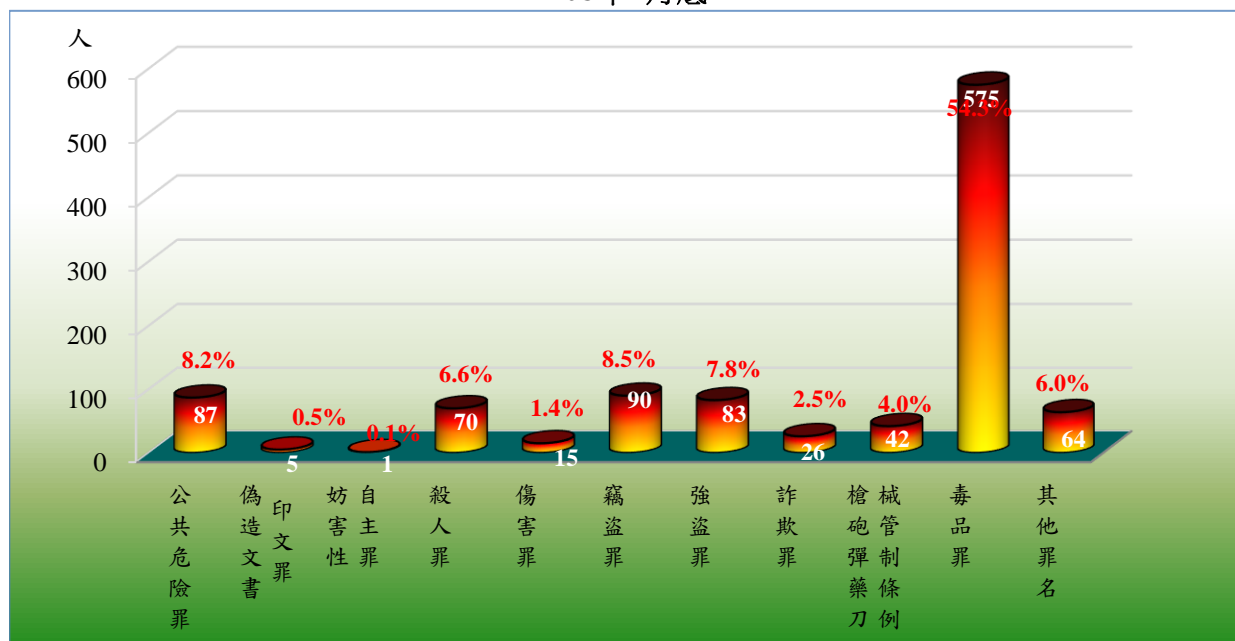
108年2月底在監受刑人人數為1,058人，其中罪名以毒品罪575人，占54.3%最多；其次為竊盜罪90人，占8.5%；第三為公共危險罪87人，占8.2%，三者合計為752人，占71.0%。

表5 法務部矯正署雲林監獄在監受刑人主要罪名

罪名別	104年底	105年底	106年底	107年底	108年2月底	
					人數	百分比(%)
總計	1,025	1,049	1,067	1,060	1,058	100.0
公共危險罪	84	92	69	93	87	8.2
偽造文書印文罪	9	4	4	7	5	0.5
妨害性自主罪	4	3	3	1	1	0.1
殺人罪	56	52	66	66	70	6.6
傷害罪	14	20	20	17	15	1.4
竊盜罪	106	106	98	100	90	8.5
強盜罪	94	88	90	80	83	7.8
詐欺罪	15	19	28	31	26	2.5
槍砲彈藥刀械管制條例	60	61	58	44	42	4.0
毒品罪	517	540	562	558	575	54.3
其他罪名	66	64	69	63	64	6.0

備註：毒品罪人數含毒品危害防制條例、肅清煙毒條例及麻醉藥品管理條例人數，以下同。

圖4 法務部矯正署雲林監獄在監受刑人主要罪名
108年2月底



(五) 在監受刑人年齡

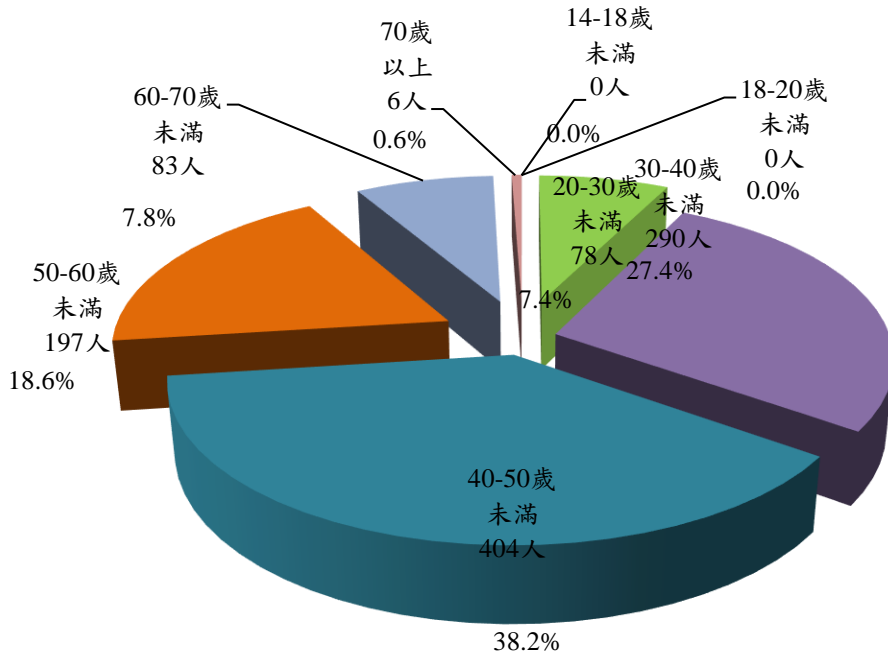
108年2月底在監受刑人人數為1,058人，其中年齡以40-50歲未滿404人，占38.2%最多；其次為年齡30-40歲未滿290人，占27.4%；第三為年齡50-60歲未滿197人，占18.6%，三者合計為891人，占84.2%。

表6 法務部矯正署雲林監獄在監受刑人年齡

單位：人、%

年月別	總計	14-18歲 未滿	18-20歲 未滿	20-30歲 未滿	30-40歲 未滿	40-50歲 未滿	50-60歲 未滿	60-70歲 未滿	70歲 以上
104年底	1,025	-	1	68	377	335	185	54	5
105年底	1,049	-	-	71	362	353	210	49	4
106年底	1,067	-	-	83	340	378	205	57	4
107年底	1,060	-	-	76	299	402	200	77	6
108年2月底	1,058	-	-	78	290	404	197	83	6
結構比(%)	100.0	-	0.0	7.4	27.4	38.2	18.6	7.8	0.6

圖5 法務部矯正署雲林監獄在監受刑人年齡
108年2月底



(六) 在監受刑人前科情形

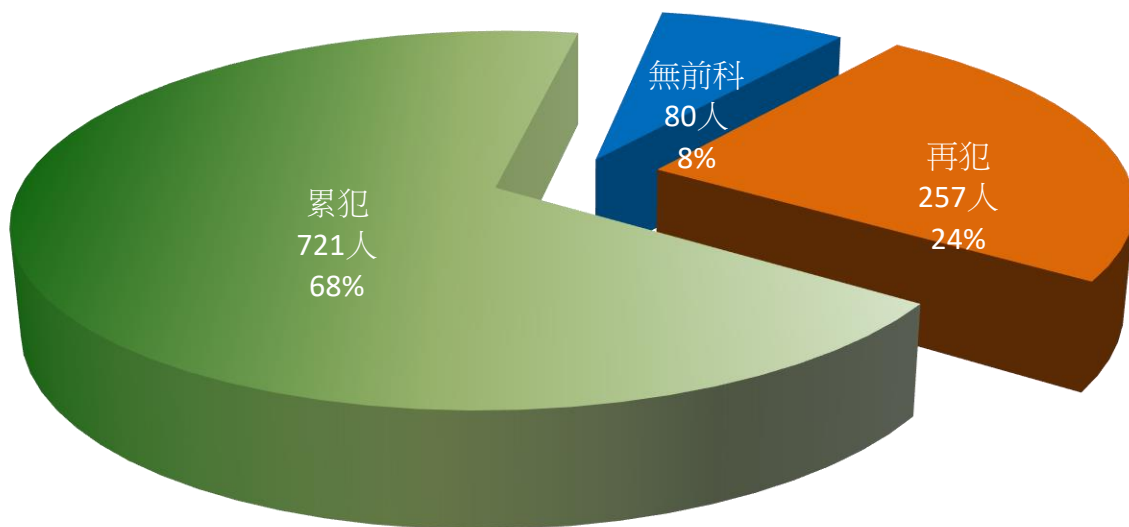
108年2月底在監受刑人人數為1,058人，無前科80人，占7.6%；再犯257人，占24.3%；累犯721人，占68.1%。若以有前科統計，則合計為978人，占92.4%。

表7 法務部矯正署雲林監獄在監受刑人前科情形

單位：人、%

年月別	總計	性別		前科情形			
		男	女	無前科	有前科		
					計	再犯	累犯
104年底	1,025	1,025	0	87	938	260	678
105年底	1,049	1,049	0	84	965	244	721
106年底	1,067	1,067	0	79	988	265	723
107年底	1,060	1,060	0	77	983	251	732
108年2月底	1,058	1,058	0	80	978	257	721
結構比(%)	100.0	100.0	0.0	7.6	92.4	24.3	68.1

圖6 法務部矯正署雲林監獄在監受刑人前科情形
108年2月底



(七) 在監受刑人應執行刑刑名

108年2月底在監受刑人人數為1,058人，其中應執行刑刑名以逾十五年326人，占30.8%為最高；十年以上十五年以下209人，占19.8%次之；七年以上十年未滿128人，占12.1%再次之，三者合計為663人，占62.7%。若以十年以上統計（含無期徒刑34人），則合計為577人，占54.6%。

表8 法務部矯正署雲林監獄在監受刑人應執行刑刑名

刑名別	104年底	105年底	106年底	107年底	108年2月底	
					人數	百分比(%)
總計	1,025	1,049	1,067	1,060	1,058	100.0
死刑	-	-	-	-	-	-
無期徒刑	30	33	41	42	42	4.0
有期						
六月以下	34	38	43	44	34	3.2
逾六月一年未滿	59	65	46	54	45	4.3
一年以上三年未滿	116	162	110	122	107	10.1
三年以上五年未滿	101	95	114	93	91	8.6
五年以上七年未滿	108	78	80	72	75	7.1
七年以上十年未滿	200	170	150	129	128	12.1
十年以上十五年以下	146	151	170	185	209	19.8
逾十五年	226	249	304	313	326	30.8
拘役	1	1	6	3	-	-
罰金(易服勞役)	4	7	3	3	1	0.1

圖7 法務部矯正署雲林監獄在監受刑人應執行刑刑名
108年2月底

