

# 法務部矯正署雲林監獄

## 收容現況及特性

本監於民國56年1月11日成立，核定容額為1,057人。

### 一、收容對象

- (一) 本監以收容累、再犯男性受刑人為原則。
- (二) 兼收其他符合監獄受刑人移監作業要點規定之男性受刑人。



二、收容特色

(一) 超額收容情形

108年4月底在監收容人人數為1,072人(核定容額為1,057人)，超額收容人數15人，超收比率1.4%。

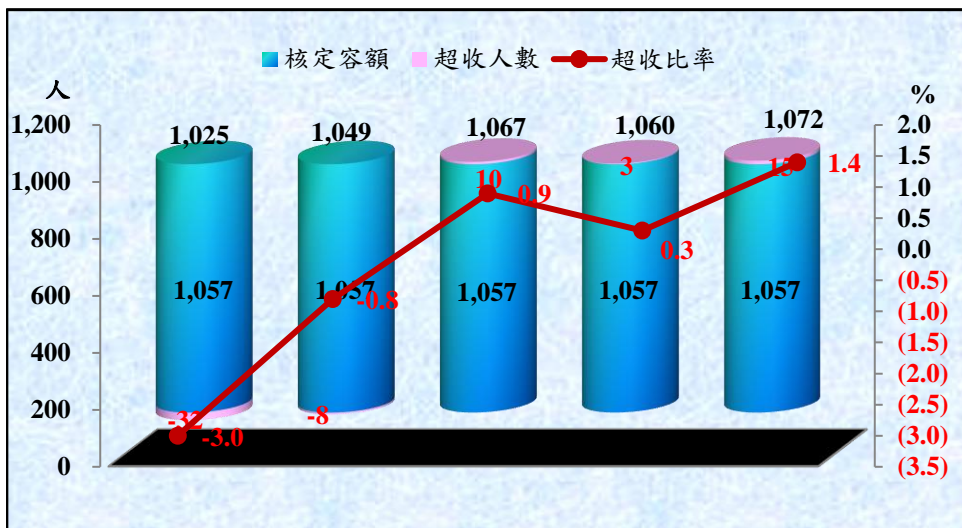
表1 法務部矯正署雲林監獄各類收容人數

項目別	單位：人				
	104年底	105年底	106年底	107年底	108年4月底
總收容人數	1,025	1,049	1,067	1,060	1,072
受刑人	1,025	1,049	1,067	1,060	1,072

表2 法務部矯正署雲林監獄收容人超額收容情形

項目別	單位：人、%				
	104年底	105年底	106年底	107年底	108年4月底
總收容人數	1,025	1,049	1,067	1,060	1,072
核定容額	1,057	1,057	1,057	1,057	1,057
超收人數	- 32	- 8	10	3	15
超收比率	- 3.0	- 0.8	0.9	0.3	1.4

圖1 法務部矯正署雲林監獄收容人超額收容情形



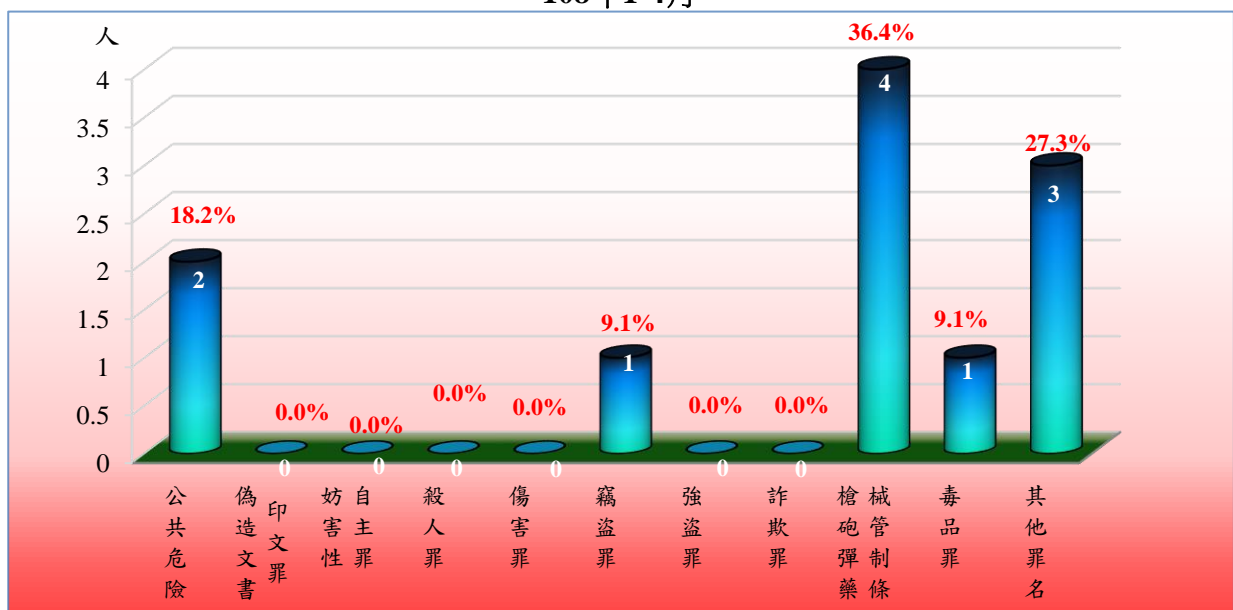
(二) 新入監受刑人罪名

108年1-4月新入監受刑人人數為11人，其中罪名以槍砲彈藥刀械管制條例4人，占36.4%最多；其次為公共危險罪2人，占18.2%，竊盜罪及毒品罪各1人，占9.1%，四者合計為8人，占72.8%。

表3 法務部矯正署雲林監獄新入監受刑人主要罪名

罪名別	104年	105年	106年	107年	108年1-4月	
					人數	百分比(%)
總計	38	42	30	29	11	100.0
公共危險罪	2	5	4	3	2	18.2
偽造文書印文罪	1	1	-	1	-	-
妨害性自主罪	-	-	-	-	-	-
殺人罪	-	-	-	-	-	-
傷害罪	-	1	-	-	-	-
竊盜罪	9	5	2	6	1	9.1
強盜罪	-	-	-	-	-	-
詐欺罪	-	1	-	-	-	-
槍砲彈藥刀械管制條例	15	17	12	8	4	36.4
毒品罪	2	1	2	3	1	9.1
其他罪名	9	11	10	8	3	27.3

圖2 法務部矯正署雲林監獄新入監受刑人主要罪名  
108年1-4月

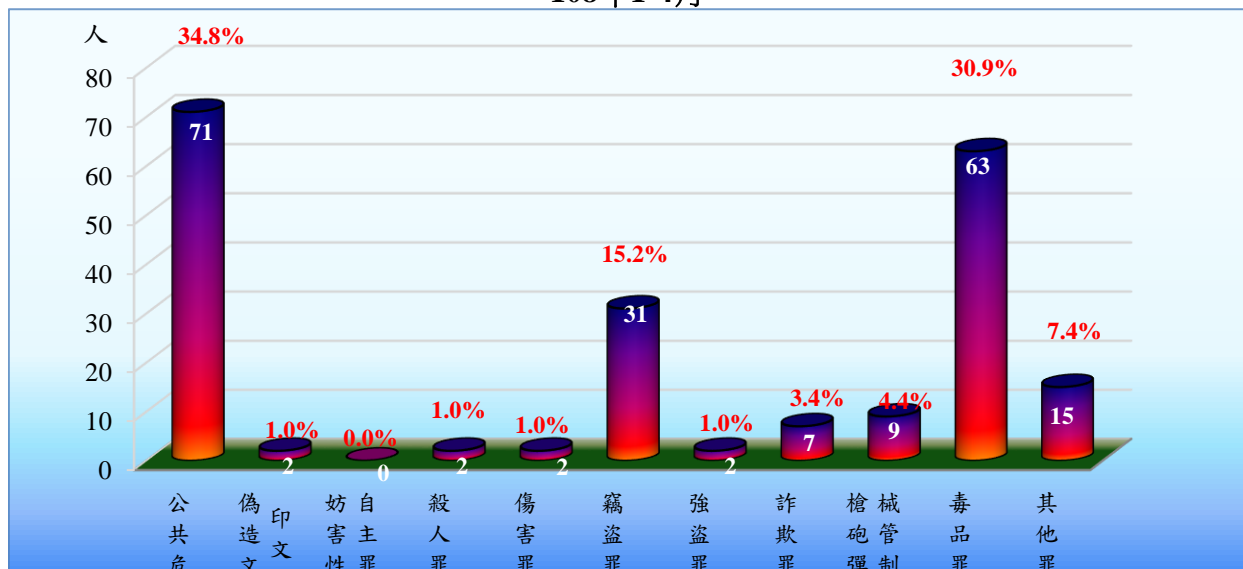


## (三) 實際出獄受刑人罪名

108年1-4月出監受刑人人數為204人，其中罪名以公共危險罪71人，占34.8%最多；其次為毒品罪63人，占30.9%；第三為竊盜罪31人，占15.2%，三者合計為165人，占80.9%。

表4 法務部矯正署雲林監獄實際出獄受刑人主要罪名

罪名別	104年	105年	106年	107年	108年1-4月	
					人數	百分比(%)
總計	717	712	574	563	204	100.0
公共危險罪	222	205	148	186	71	34.8
偽造文書印文罪	11	10	5	5	2	1.0
妨害性自主罪	5	1	-	2	-	-
殺人罪	15	15	7	7	2	1.0
傷害罪	15	9	14	11	2	1.0
竊盜罪	84	83	64	65	31	15.2
強盜罪	21	20	15	17	2	1.0
詐欺罪	14	23	15	17	7	3.4
槍砲彈藥刀械管制條例	44	39	33	23	9	4.4
毒品罪	232	240	226	185	63	30.9
其他罪名	54	67	47	45	15	7.4

圖3 法務部矯正署雲林監獄實際出獄受刑人主要罪名  
108年1-4月

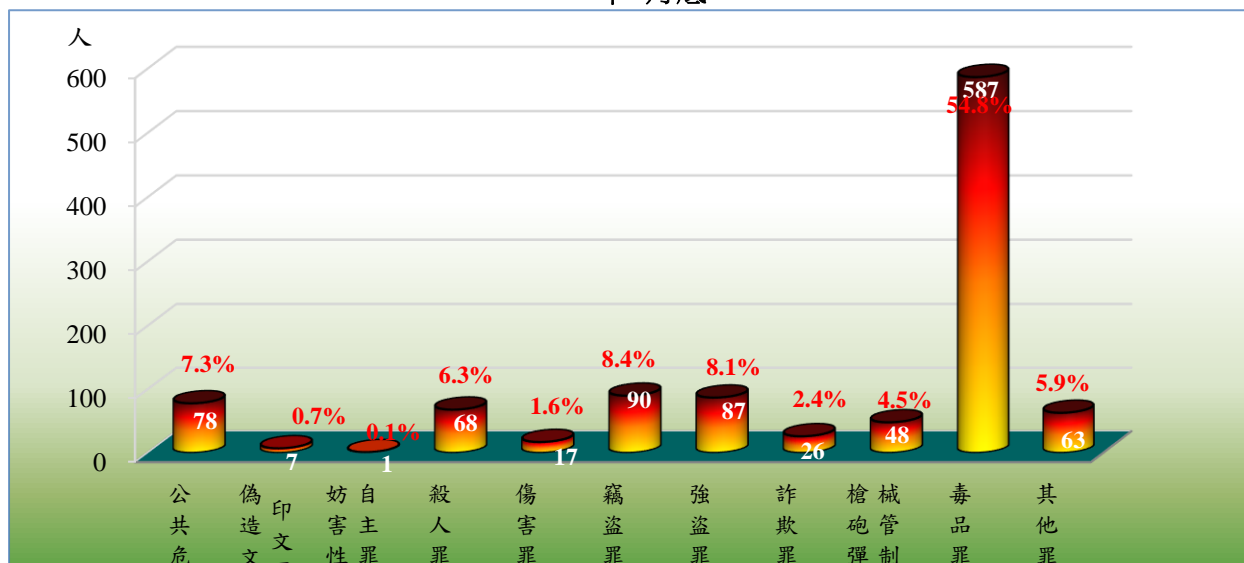
(四) 在監受刑人罪名  
108年4月底在監受刑人人數為1,072人，其中罪名以毒品罪587人，占54.8%最多；其次為竊盜罪90人，占8.4%；第三為強盜罪87人，占8.1%，三者合計為764人，占71.3%。

表5 法務部矯正署雲林監獄在監受刑人主要罪名

罪名別	104年底	105年底	106年底	107年底	108年4月底	
					人數	百分比(%)
總計	1,025	1,049	1,067	1,060	1,072	100.0
公共危險罪	84	92	69	93	78	7.3
偽造文書印文罪	9	4	4	7	7	0.7
妨害性自主罪	4	3	3	1	1	0.1
殺人罪	56	52	66	66	68	6.3
傷害罪	14	20	20	17	17	1.6
竊盜罪	106	106	98	100	90	8.4
強盜罪	94	88	90	80	87	8.1
詐欺罪	15	19	28	31	26	2.4
槍砲彈藥刀械管制條例	60	61	58	44	48	4.5
毒品罪	517	540	562	558	587	54.8
其他罪名	66	64	69	63	63	5.9

備註：毒品罪人數含毒品危害防制條例、肅清煙毒條例及麻醉藥品管理條例人數，以下同。

圖4 法務部矯正署雲林監獄在監受刑人主要罪名  
108年4月底

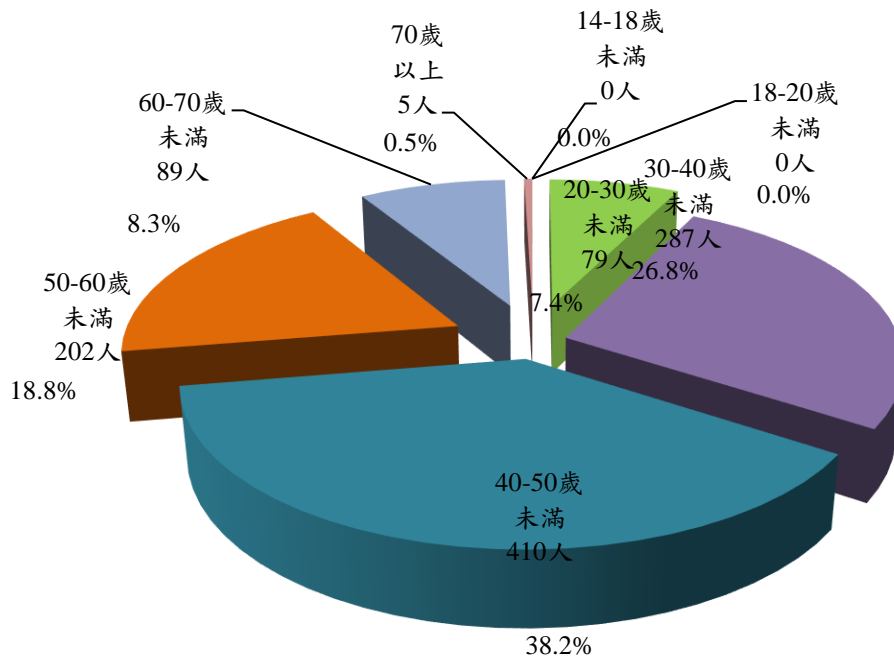


(五) 在監受刑人年齡  
108年4月底在監受刑人人數為1,072人，其中年齡以40-50歲未滿410人，占38.2%最多；其次為年齡30-40歲未滿287人，占26.8%；第三為年齡50-60歲未滿202人，占18.8%，三者合計為899人，占83.8%。

表6 法務部矯正署雲林監獄在監受刑人年齡

年月別	總計	單位：人、%							
		14-18歲 未滿	18-20歲 未滿	20-30歲 未滿	30-40歲 未滿	40-50歲 未滿	50-60歲 未滿	60-70歲 未滿	70歲 以上
104年底	1,025	-	1	68	377	335	185	54	5
105年底	1,049	-	-	71	362	353	210	49	4
106年底	1,067	-	-	83	340	378	205	57	4
107年底	1,060	-	-	76	299	402	200	77	6
108年4月底	1,072	-	-	79	287	410	202	89	5
結構比(%)	100.0	-	0.0	7.4	26.8	38.2	18.8	8.3	0.5

圖5 法務部矯正署雲林監獄在監受刑人年齡  
108年4月底



(六) 在監受刑人前科情形

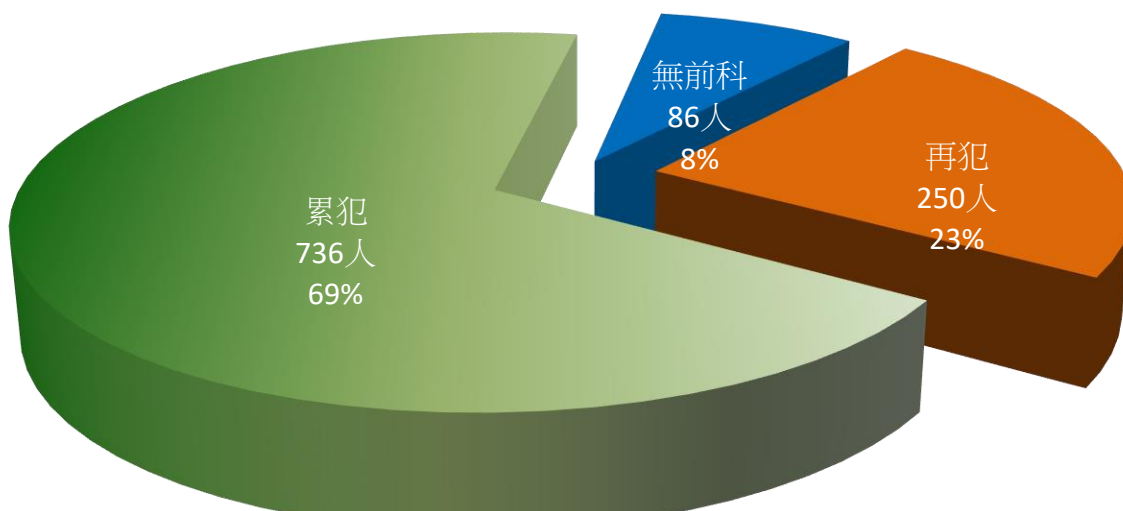
108年4月底在監受刑人人數為1,072人，無前科86人，占8.0%；再犯250人，占23.3%；累犯736人，占68.7%。若以有前科統計，則合計為986人，占92.0%。

表7 法務部矯正署雲林監獄在監受刑人前科情形

單位：人、%

年月別	總計	性別		前科情形			
		男	女	無前科	有前科		
					計	再犯	累犯
104年底	1,025	1,025	0	87	938	260	678
105年底	1,049	1,049	0	84	965	244	721
106年底	1,067	1,067	0	79	988	265	723
107年底	1,060	1,060	0	77	983	251	732
108年4月底	1,072	1,072	0	86	986	250	736
結構比(%)	100.0	100.0	0.0	8.0	92.0	23.3	68.7

圖6 法務部矯正署雲林監獄在監受刑人前科情形  
108年4月底



(七) 在監受刑人應執行刑刑名  
 108年4月底在監受刑人人數為1,072人，其中應執行刑刑名以逾十五年336人，占31.3%為最高；十年以上十五年以下206人，占19.2%次之；七年以上十年未滿127人，占11.8%再次之，三者合計為669人，占62.3%。若以十年以上統計（含無期徒刑32人），則合計為584人，占54.4%。

表8 法務部矯正署雲林監獄在監受刑人應執行刑刑名

刑名別	104年底	105年底	106年底	107年底	108年4月底		
					人數	百分比(%)	
總計	1,025	1,049	1,067	1,060	1,072	100.0	
死刑	-	-	-	-	-	-	
無期徒刑	30	33	41	42	42	3.9	
有期徒刑	六月以下	34	38	43	44	32	3.0
	逾六月一年未滿	59	65	46	54	38	3.5
	一年以上三年未滿	116	162	110	122	112	10.4
	三年以上五年未滿	101	95	114	93	95	8.9
	五年以上七年未滿	108	78	80	72	79	7.4
	七年以上十年未滿	200	170	150	129	127	11.8
	十年以上十五年以下	146	151	170	185	206	19.2
逾十五年	226	249	304	313	336	31.3	
拘役	1	1	6	3	-	-	
罰金(易服勞役)	4	7	3	3	5	0.5	

圖7 法務部矯正署雲林監獄在監受刑人應執行刑刑名  
 108年4月底

