

法務部矯正署雲林監獄

收容現況及特性

本監於民國56年1月11日成立，核定容額為1,057人。

一、收容對象

- (一) 本監以收容累、再犯男性受刑人為原則。
- (二) 兼收其他符合監獄受刑人移監作業要點規定之男性受刑人。



二、收容特色

(一) 超額收容情形

108年6月底在監收容人人數為1,167人(核定容額為1,057人)，超額收容人數110人，超收比率10.4%。

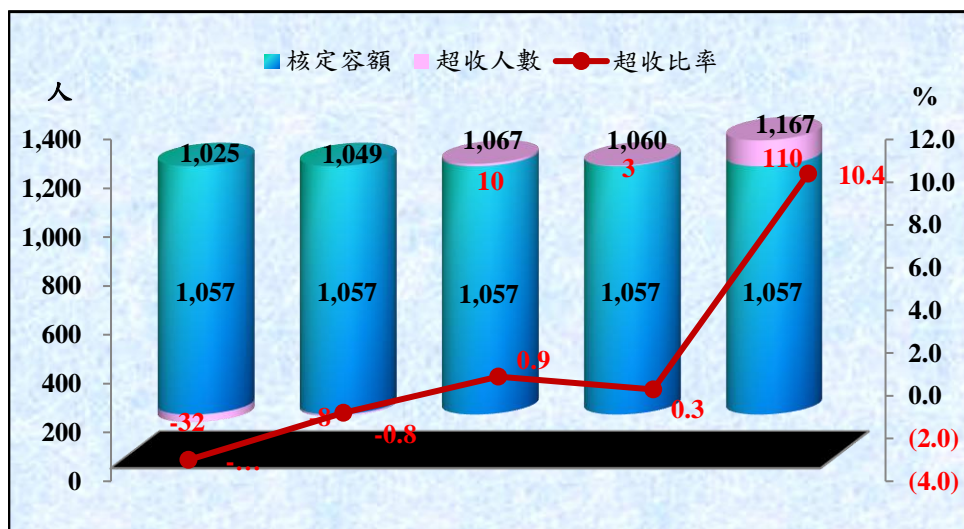
表1 法務部矯正署雲林監獄各類收容人數

| 項目別 | 單位：人 | | | | |
|-------|-------|-------|-------|-------|---------|
| | 104年底 | 105年底 | 106年底 | 107年底 | 108年6月底 |
| 總收容人數 | 1,025 | 1,049 | 1,067 | 1,060 | 1,167 |
| 受刑人 | 1,025 | 1,049 | 1,067 | 1,060 | 1,167 |

表2 法務部矯正署雲林監獄收容人超額收容情形

| 項目別 | 單位：人、% | | | | |
|-------|--------|-------|-------|-------|---------|
| | 104年底 | 105年底 | 106年底 | 107年底 | 108年6月底 |
| 總收容人數 | 1,025 | 1,049 | 1,067 | 1,060 | 1,167 |
| 核定容額 | 1,057 | 1,057 | 1,057 | 1,057 | 1,057 |
| 超收人數 | - 32 | - 8 | 10 | 3 | 110 |
| 超收比率 | - 3.0 | - 0.8 | 0.9 | 0.3 | 10.4 |

圖1 法務部矯正署雲林監獄收容人超額收容情形



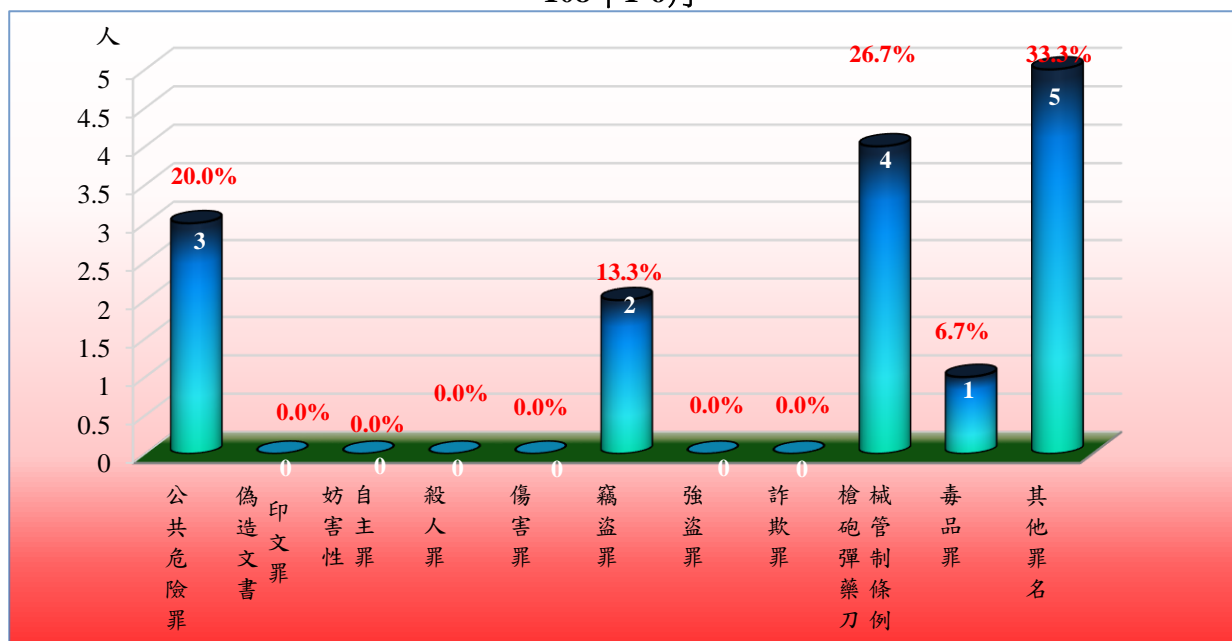
(二) 新入監受刑人罪名

108年1-6月新入監受刑人人數為15人，其中罪名以槍砲彈藥刀械管制條例4人，占26.7%最多；其次為公共危險罪3人，占20.0%，第三為竊盜罪2人，占13.3%，三者合計為9人，占60.0%。

表3 法務部矯正署雲林監獄新入監受刑人主要罪名

| 罪名別 | 104年 | 105年 | 106年 | 107年 | 108年1-6月 | |
|------------|------|------|------|------|----------|--------|
| | | | | | 人數 | 百分比(%) |
| 總計 | 38 | 42 | 30 | 29 | 15 | 100.0 |
| 公共危險罪 | 2 | 5 | 4 | 3 | 3 | 20.0 |
| 偽造文書印文罪 | 1 | 1 | - | 1 | - | - |
| 妨害性自主罪 | - | - | - | - | - | - |
| 殺人罪 | - | - | - | - | - | - |
| 傷害罪 | - | 1 | - | - | - | - |
| 竊盜罪 | 9 | 5 | 2 | 6 | 2 | 13.3 |
| 強盜罪 | - | - | - | - | - | - |
| 詐欺罪 | - | 1 | - | - | - | - |
| 槍砲彈藥刀械管制條例 | 15 | 17 | 12 | 8 | 4 | 26.7 |
| 毒品罪 | 2 | 1 | 2 | 3 | 1 | 6.7 |
| 其他罪名 | 9 | 11 | 10 | 8 | 5 | 33.3 |

圖2 法務部矯正署雲林監獄新入監受刑人主要罪名
108年1-6月



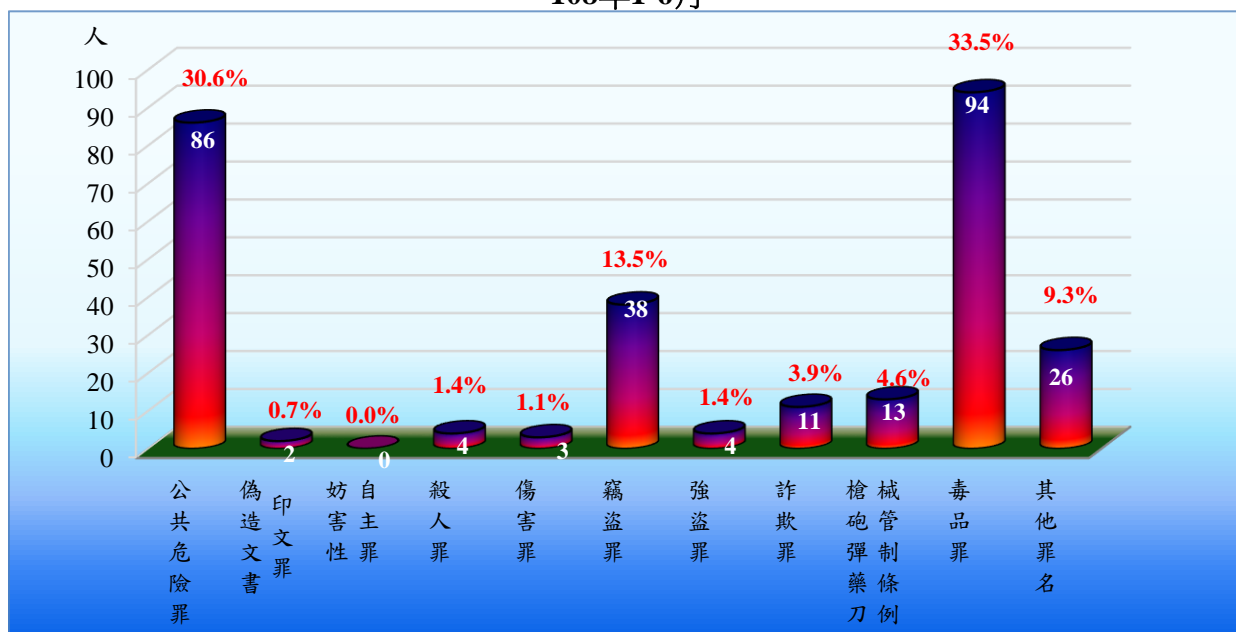
(三) 實際出獄受刑人罪名

108年1-6月出監受刑人人數為281人，其中罪名以毒品罪94人，占33.5%最多；其次為公共危險罪86人，占30.6%；第三為竊盜罪38人，占13.5%，三者合計為218人，占77.6%。

表4 法務部矯正署雲林監獄實際出獄受刑人主要罪名

| 罪名別 | 104年 | 105年 | 106年 | 107年 | 108年1-6月 | |
|------------|------|------|------|------|----------|--------|
| | | | | | 人數 | 百分比(%) |
| 總計 | 717 | 712 | 574 | 563 | 281 | 100.0 |
| 公共危險罪 | 222 | 205 | 148 | 186 | 86 | 30.6 |
| 偽造文書印文罪 | 11 | 10 | 5 | 5 | 2 | 0.7 |
| 妨害性自主罪 | 5 | 1 | - | 2 | - | - |
| 殺人罪 | 15 | 15 | 7 | 7 | 4 | 1.4 |
| 傷害罪 | 15 | 9 | 14 | 11 | 3 | 1.1 |
| 竊盜罪 | 84 | 83 | 64 | 65 | 38 | 13.5 |
| 強盜罪 | 21 | 20 | 15 | 17 | 4 | 1.4 |
| 詐欺罪 | 14 | 23 | 15 | 17 | 11 | 3.9 |
| 槍砲彈藥刀械管制條例 | 44 | 39 | 33 | 23 | 13 | 4.6 |
| 毒品罪 | 232 | 240 | 226 | 185 | 94 | 33.5 |
| 其他罪名 | 54 | 67 | 47 | 45 | 26 | 9.3 |

圖3 法務部矯正署雲林監獄實際出獄受刑人主要罪名
108年1-6月



(四) 在監受刑人罪名

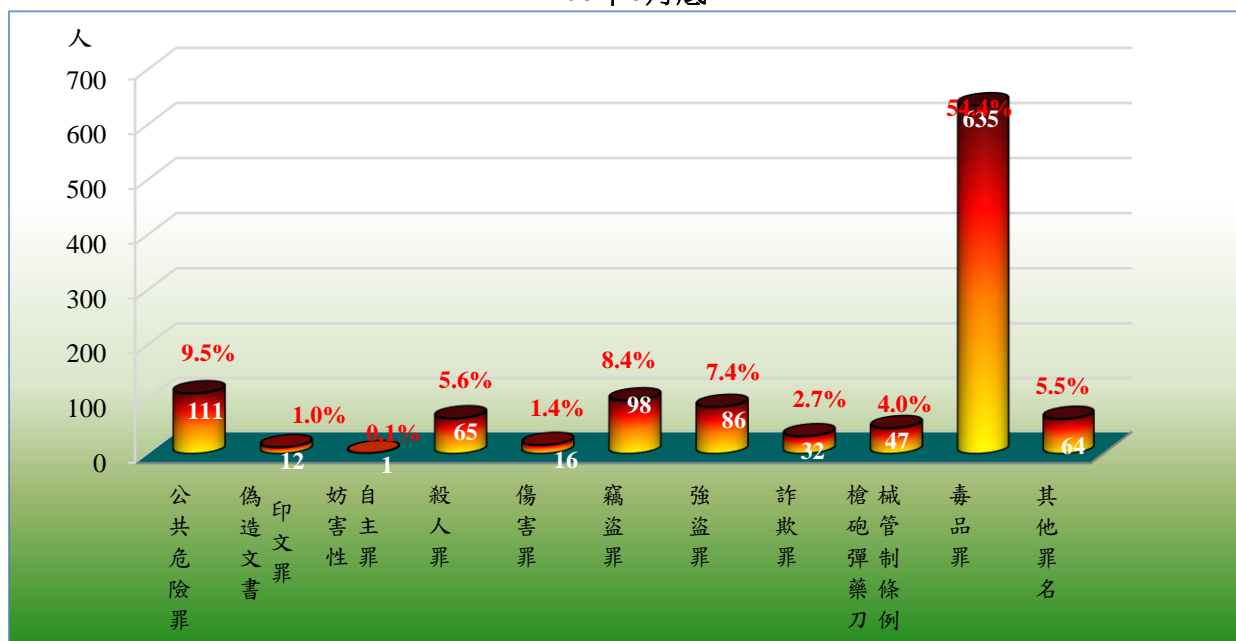
108年6月底在監受刑人人數為1,167人，其中罪名以毒品罪635人，占54.4%最多；其次為公共危險罪111人，占9.5%；第三為竊盜罪98人，占8.4%，三者合計為844人，占72.3%。

表5 法務部矯正署雲林監獄在監受刑人主要罪名

| 罪名別 | 104年底 | 105年底 | 106年底 | 107年底 | 108年6月底 | |
|------------|-------|-------|-------|-------|---------|--------|
| | | | | | 人數 | 百分比(%) |
| 總計 | 1,025 | 1,049 | 1,067 | 1,060 | 1,167 | 100.0 |
| 公共危險罪 | 84 | 92 | 69 | 93 | 111 | 9.5 |
| 偽造文書印文罪 | 9 | 4 | 4 | 7 | 12 | 1.0 |
| 妨害性自主罪 | 4 | 3 | 3 | 1 | 1 | 0.1 |
| 殺人罪 | 56 | 52 | 66 | 66 | 65 | 5.6 |
| 傷害罪 | 14 | 20 | 20 | 17 | 16 | 1.4 |
| 竊盜罪 | 106 | 106 | 98 | 100 | 98 | 8.4 |
| 強盜罪 | 94 | 88 | 90 | 80 | 86 | 7.4 |
| 詐欺罪 | 15 | 19 | 28 | 31 | 32 | 2.7 |
| 槍砲彈藥刀械管制條例 | 60 | 61 | 58 | 44 | 47 | 4.0 |
| 毒品罪 | 517 | 540 | 562 | 558 | 635 | 54.4 |
| 其他罪名 | 66 | 64 | 69 | 63 | 64 | 5.5 |

備註：毒品罪人數含毒品危害防制條例、肅清煙毒條例及麻醉藥品管理條例人數，以下同。

圖4 法務部矯正署雲林監獄在監受刑人主要罪名
108年6月底



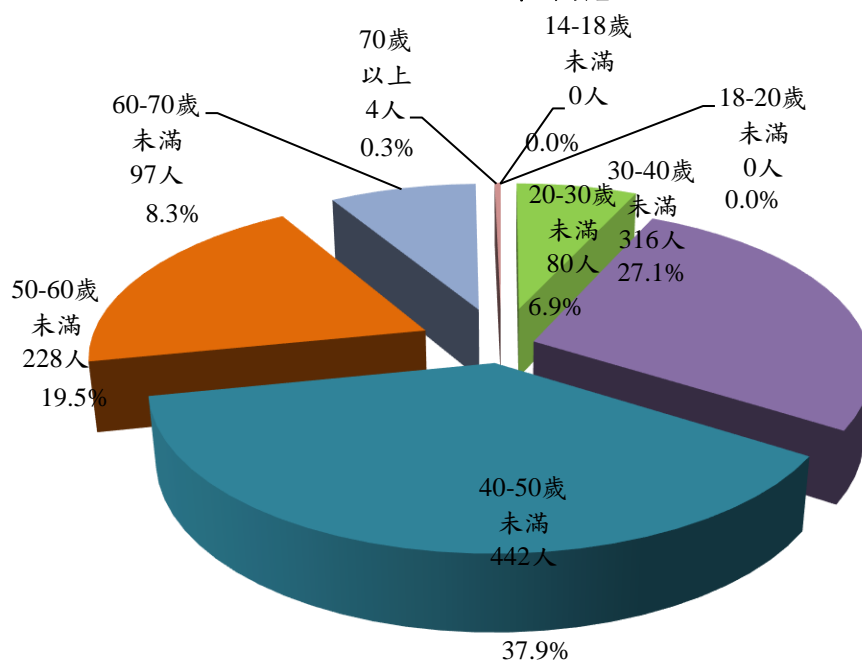
(五) 在監受刑人年齡

108年6月底在監受刑人人數為1,167人，其中年齡以40-50歲未滿442人，占37.9%最多；其次為年齡30-40歲未滿316人，占27.1%；第三為年齡50-60歲未滿228人，占19.5%，三者合計為986人，占84.5%。

表6 法務部矯正署雲林監獄在監受刑人年齡

| 年月別 | 總計 | 14-18歲 | 18-20歲 | 20-30歲 | 30-40歲 | 40-50歲 | 50-60歲 | 60-70歲 | 70歲以上 |
|---------|-------|--------|--------|--------|--------|--------|--------|--------|-------|
| | | 未滿 | 未滿 | 未滿 | 未滿 | 未滿 | 未滿 | 未滿 | 未滿 |
| 104年底 | 1,025 | - | 1 | 68 | 377 | 335 | 185 | 54 | 7 |
| 105年底 | 1,049 | - | - | 71 | 362 | 353 | 210 | 49 | 0 |
| 106年底 | 1,067 | - | - | 83 | 340 | 378 | 205 | 57 | 0 |
| 107年底 | 1,060 | - | - | 76 | 299 | 402 | 200 | 77 | 0 |
| 108年6月底 | 1,167 | - | - | 80 | 316 | 442 | 228 | 97 | 0 |
| 結構比(%) | 100.0 | - | 0.0 | 6.9 | 27.1 | 37.9 | 19.5 | 8.3 | 0.0 |

圖5 法務部矯正署雲林監獄在監受刑人年齡
108年6月底



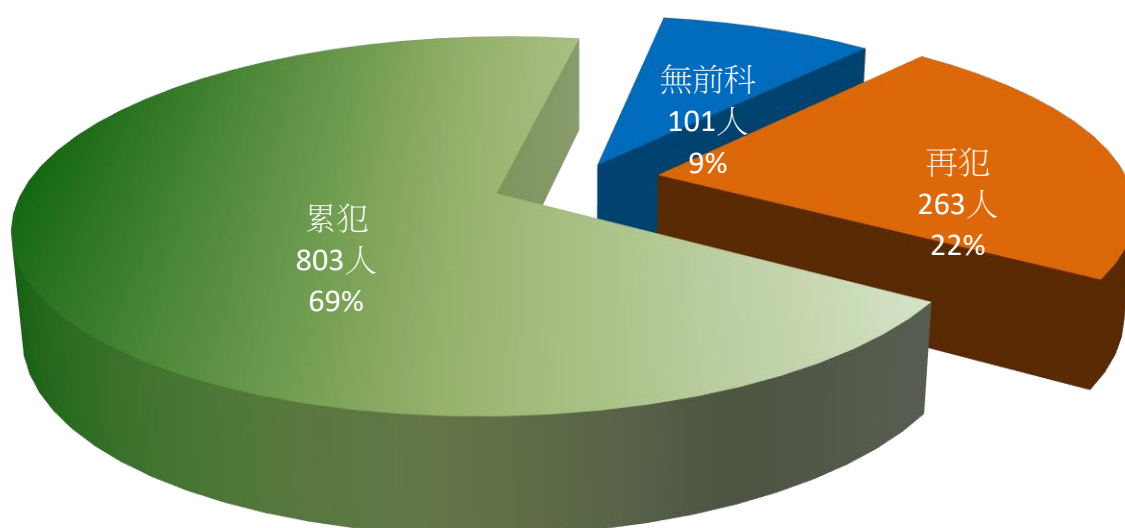
(六) 在監受刑人前科情形
 108年6月底在監受刑人人數為1,167人，無前科101人，占8.7%；再犯263人，占22.5%；累犯803人，占68.8%。若以有前科統計，則合計為1,066人，占91.3%。

表7 法務部矯正署雲林監獄在監受刑人前科情形

單位：人、%

| 年月別 | 總計 | 性別 | | 前科情形 | | | |
|---------|-------|-------|-----|------|-------|------|------|
| | | 男 | 女 | 無前科 | 有前科 | | |
| | | | | | 計 | 再犯 | 累犯 |
| 104年底 | 1,025 | 1,025 | 0 | 87 | 938 | 260 | 678 |
| 105年底 | 1,049 | 1,049 | 0 | 84 | 965 | 244 | 721 |
| 106年底 | 1,067 | 1,067 | 0 | 79 | 988 | 265 | 723 |
| 107年底 | 1,060 | 1,060 | 0 | 77 | 983 | 251 | 732 |
| 108年6月底 | 1,167 | 1,167 | 0 | 101 | 1,066 | 263 | 803 |
| 結構比(%) | 100.0 | 100.0 | 0.0 | 8.7 | 91.3 | 22.5 | 68.8 |

圖6 法務部矯正署雲林監獄在監受刑人前科情形
 108年6月底



(七) 在監受刑人應執行刑刑名

108年6月底在監受刑人人數為1,167人，其中應執行刑刑名以逾十五年364人，占31.2%為最高；十年以上十五年以下210人，占18.0%次之；七年以上十年未滿125人，占10.7%再次之，三者合計為699人，占59.9%。若以十年以上統計（含無期徒刑44人），則合計為618人，占53.0%。

表8 法務部矯正署雲林監獄在監受刑人應執行刑刑名

| 刑名別 | 104年底 | 105年底 | 106年底 | 107年底 | 108年6月底 | | |
|----------|-----------|-------|-------|-------|---------|--------|------|
| | | | | | 人數 | 百分比(%) | |
| 總計 | 1,025 | 1,049 | 1,067 | 1,060 | 1,167 | 100.0 | |
| 死刑 | - | - | - | - | - | - | |
| 無期徒刑 | 30 | 33 | 41 | 42 | 44 | 3.8 | |
| 有期徒刑 | 六月以下 | 34 | 38 | 43 | 44 | 47 | 4.0 |
| | 逾六月一年未滿 | 59 | 65 | 46 | 54 | 69 | 5.9 |
| | 一年以上三年未滿 | 116 | 162 | 110 | 122 | 123 | 10.5 |
| | 三年以上五年未滿 | 101 | 95 | 114 | 93 | 95 | 8.1 |
| | 五年以上七年未滿 | 108 | 78 | 80 | 72 | 87 | 7.5 |
| | 七年以上十年未滿 | 200 | 170 | 150 | 129 | 125 | 10.7 |
| | 十年以上十五年以下 | 146 | 151 | 170 | 185 | 210 | 18.0 |
| 逾十五年 | 226 | 249 | 304 | 313 | 364 | 31.2 | |
| 拘役 | 1 | 1 | 6 | 3 | - | - | |
| 罰金(易服勞役) | 4 | 7 | 3 | 3 | 3 | 0.3 | |

圖7 法務部矯正署雲林監獄在監受刑人應執行刑刑名
108年6月底

