

法務部矯正署雲林監獄

收容現況及特性

本監於民國56年1月11日成立，核定容額為1,057人。

一、收容對象

- (一) 本監以收容累、再犯男性受刑人為原則。
- (二) 兼收其他符合監獄受刑人移監作業要點規定之男性受刑人。



二、收容特色

(一) 超額收容情形

108年7月底在監收容人人數為1,166人(核定容額為1,057人)，超額收容人數109人，超收比率10.3%。

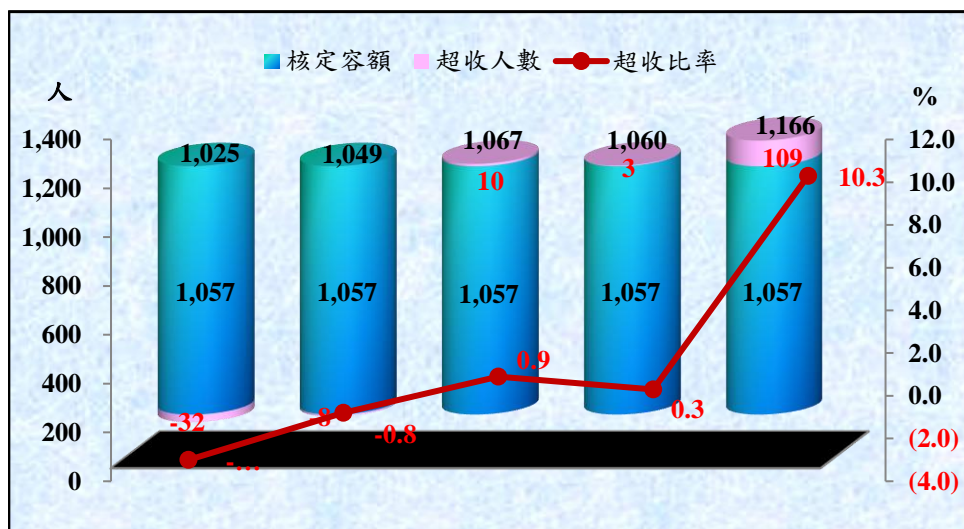
表1 法務部矯正署雲林監獄各類收容人數

項目別	單位：人				
	104年底	105年底	106年底	107年底	108年7月底
總收容人數	1,025	1,049	1,067	1,060	1,166
受刑人	1,025	1,049	1,067	1,060	1,166

表2 法務部矯正署雲林監獄收容人超額收容情形

項目別	單位：人、%				
	104年底	105年底	106年底	107年底	108年7月底
總收容人數	1,025	1,049	1,067	1,060	1,166
核定容額	1,057	1,057	1,057	1,057	1,057
超收人數	- 32	- 8	10	3	109
超收比率	- 3.0	- 0.8	0.9	0.3	10.3

圖1 法務部矯正署雲林監獄收容人超額收容情形



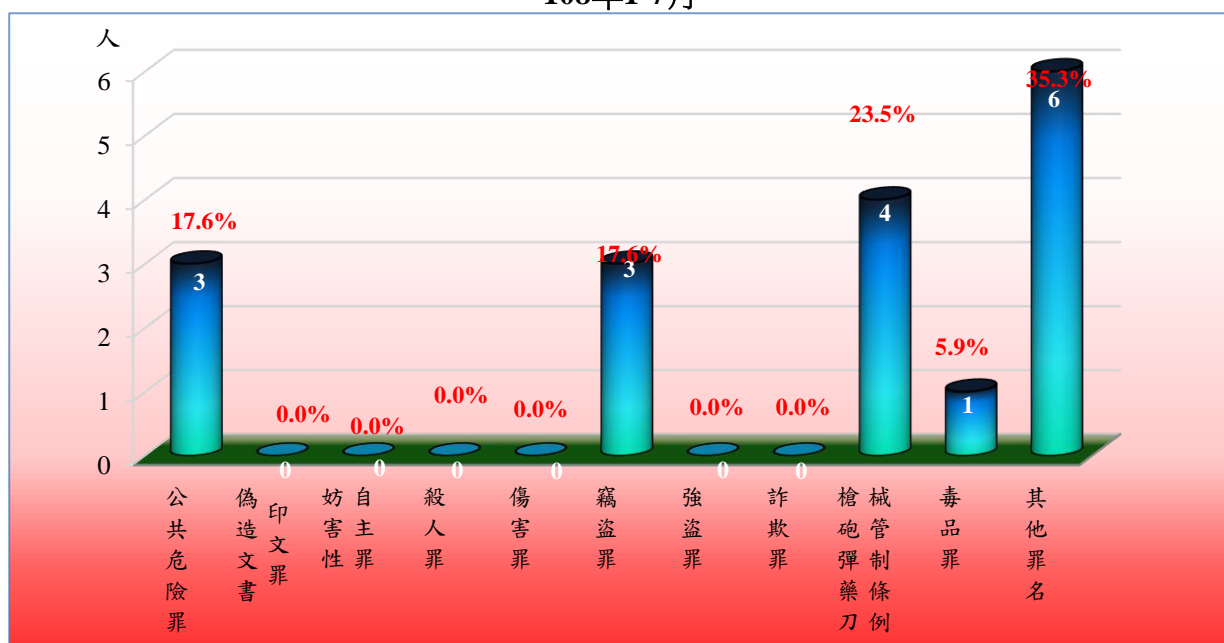
(二) 新入監受刑人罪名

108年1-7月新入監受刑人人數為17人，其中罪名以槍砲彈藥刀械管制條例4人，占23.5%最多；其次為公共危險罪、竊盜罪各3人，占17.6%，三者合計為10人，占58.7%。

表3 法務部矯正署雲林監獄新入監受刑人主要罪名

罪名別	104年	105年	106年	107年	108年1-7月	
					人數	百分比(%)
總計	38	42	30	29	17	100.0
公共危險罪	2	5	4	3	3	17.6
偽造文書印文罪	1	1	-	1	-	-
妨害性自主罪	-	-	-	-	-	-
殺人罪	-	-	-	-	-	-
傷害罪	-	1	-	-	-	-
竊盜罪	9	5	2	6	3	17.6
強盜罪	-	-	-	-	-	-
詐欺罪	-	1	-	-	-	-
槍砲彈藥刀械管制條例	15	17	12	8	4	23.5
毒品罪	2	1	2	3	1	5.9
其他罪名	9	11	10	8	6	35.3

圖2 法務部矯正署雲林監獄新入監受刑人主要罪名
108年1-7月



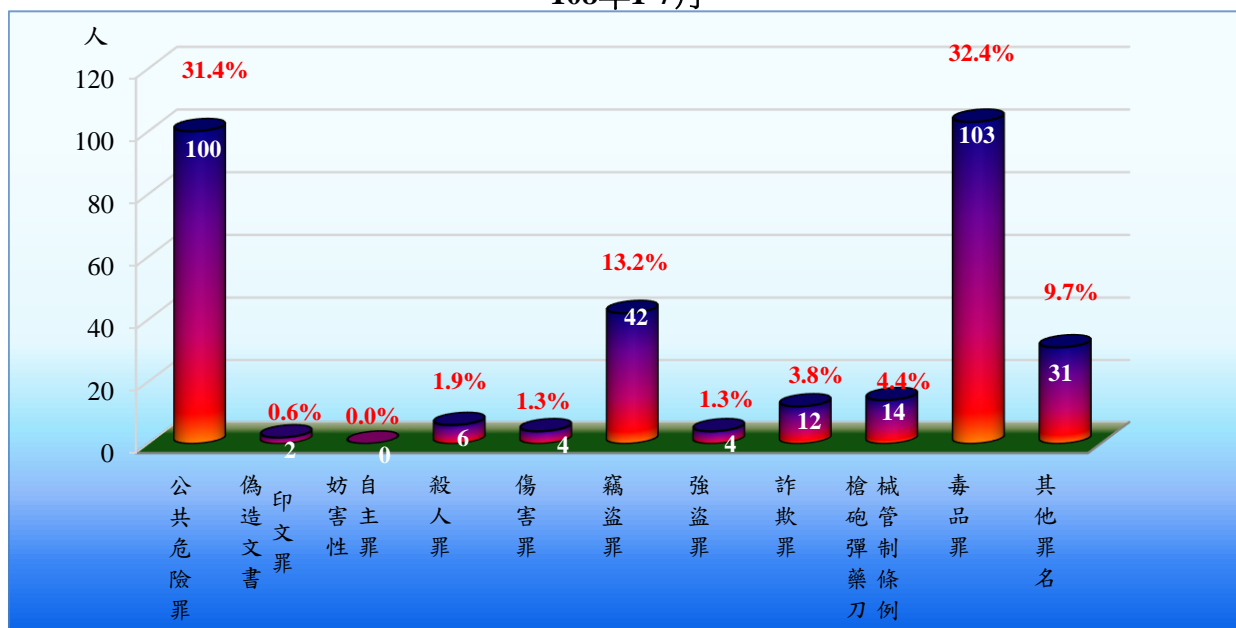
(三) 實際出獄受刑人罪名

108年1-7月出監受刑人人數為318人，其中罪名以毒品罪103人，占32.4%最多；其次為公共危險罪100人，占31.4%；第三為竊盜罪42人，占13.2%，三者合計為245人，占77.0%。

表4 法務部矯正署雲林監獄實際出獄受刑人主要罪名

罪名別	104年	105年	106年	107年	108年1-7月	
					人數	百分比(%)
總計	717	712	574	563	318	100.0
公共危險罪	222	205	148	186	100	31.4
偽造文書印文罪	11	10	5	5	2	0.6
妨害性自主罪	5	1	-	2	-	-
殺人罪	15	15	7	7	6	1.9
傷害罪	15	9	14	11	4	1.3
竊盜罪	84	83	64	65	42	13.2
強盜罪	21	20	15	17	4	1.3
詐欺罪	14	23	15	17	12	3.8
槍砲彈藥刀械管制條例	44	39	33	23	14	4.4
毒品罪	232	240	226	185	103	32.4
其他罪名	54	67	47	45	31	9.7

圖3 法務部矯正署雲林監獄實際出獄受刑人主要罪名
108年1-7月



(四) 在監受刑人罪名

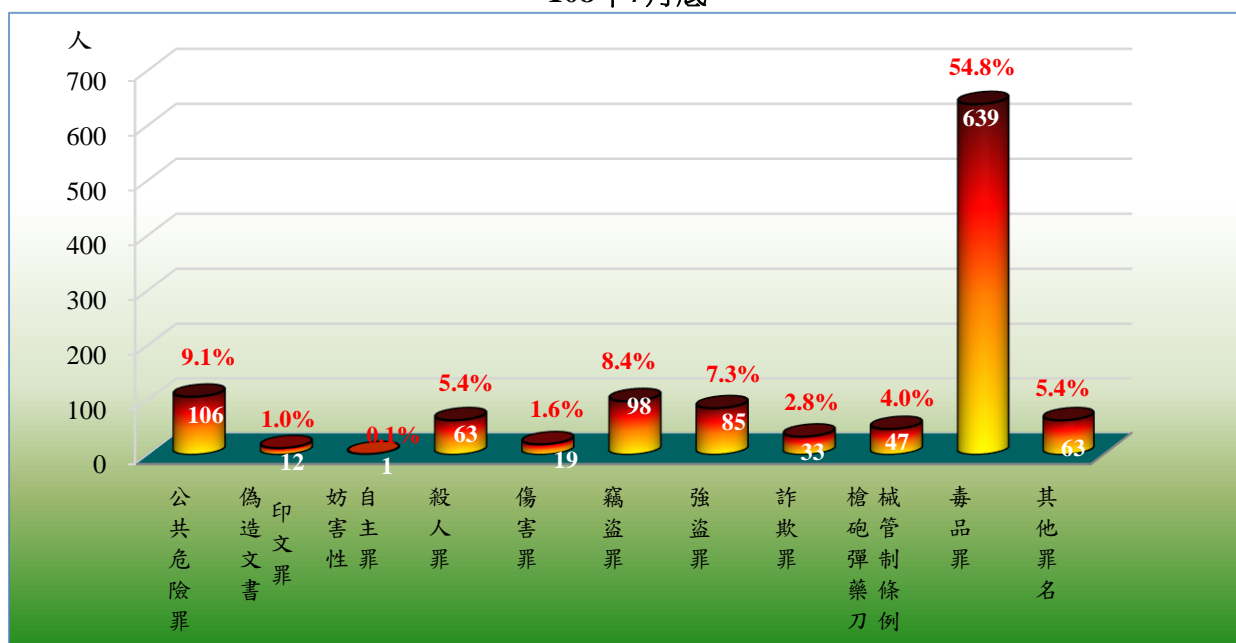
108年7月底在監受刑人人數為1,166人，其中罪名以毒品罪639人，占54.8%最多；其次為公共危險罪106人，占9.1%；第三為竊盜罪98人，占8.4%，三者合計為843人，占72.3%。

表5 法務部矯正署雲林監獄在監受刑人主要罪名

罪名別	104年底	105年底	106年底	107年底	108年7月底	
					人數	百分比(%)
總計	1,025	1,049	1,067	1,060	1,166	100.0
公共危險罪	84	92	69	93	106	9.1
偽造文書印文罪	9	4	4	7	12	1.0
妨害性自主罪	4	3	3	1	1	0.1
殺人罪	56	52	66	66	63	5.4
傷害罪	14	20	20	17	19	1.6
竊盜罪	106	106	98	100	98	8.4
強盜罪	94	88	90	80	85	7.3
詐欺罪	15	19	28	31	33	2.8
槍砲彈藥刀械管制條例	60	61	58	44	47	4.0
毒品罪	517	540	562	558	639	54.8
其他罪名	66	64	69	63	63	5.4

備註：毒品罪人數含毒品危害防制條例、肅清煙毒條例及麻醉藥品管理條例人數，以下同。

圖4 法務部矯正署雲林監獄在監受刑人主要罪名
108年7月底



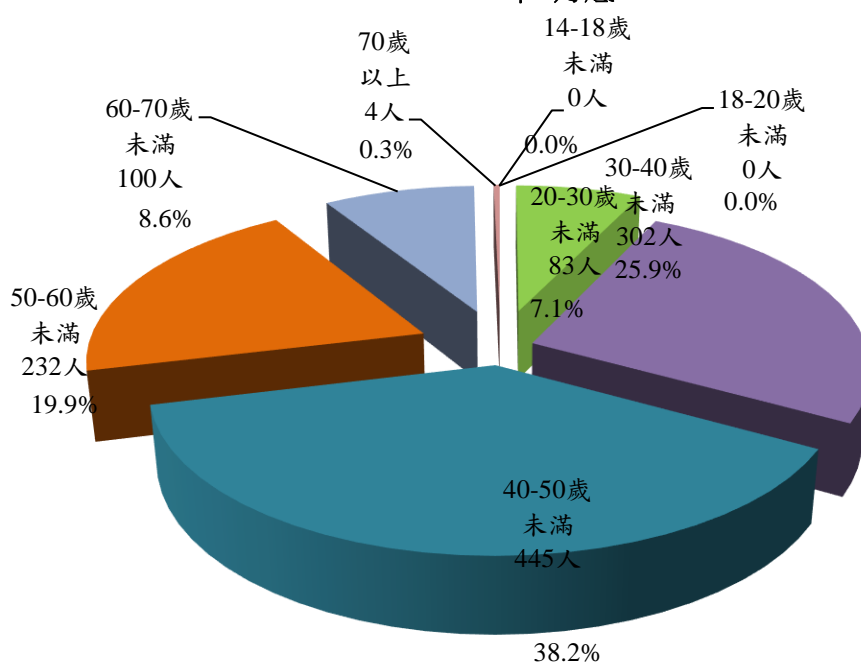
(五) 在監受刑人年齡

108年7月底在監受刑人人數為1,166人，其中年齡以40-50歲未滿445人，占38.2%最多；其次為年齡30-40歲未滿302人，占25.9%；第三為年齡50-60歲未滿232人，占19.9%，三者合計為979人，占84.0%。

表6 法務部矯正署雲林監獄在監受刑人年齡

年月別	總計	單位：人、%							
		14-18歲 未滿	18-20歲 未滿	20-30歲 未滿	30-40歲 未滿	40-50歲 未滿	50-60歲 未滿	60-70歲 未滿	70歲 以上
104年底	1,025	-	1	68	377	335	185	54	7
105年底	1,049	-	-	71	362	353	210	49	0
106年底	1,067	-	-	83	340	378	205	57	0
107年底	1,060	-	-	76	299	402	200	77	0
108年7月底	1,166	-	-	83	302	445	232	100	0
結構比(%)	100.0	-	0.0	7.1	25.9	38.2	19.9	8.6	0.0

圖5 法務部矯正署雲林監獄在監受刑人年齡
108年7月底



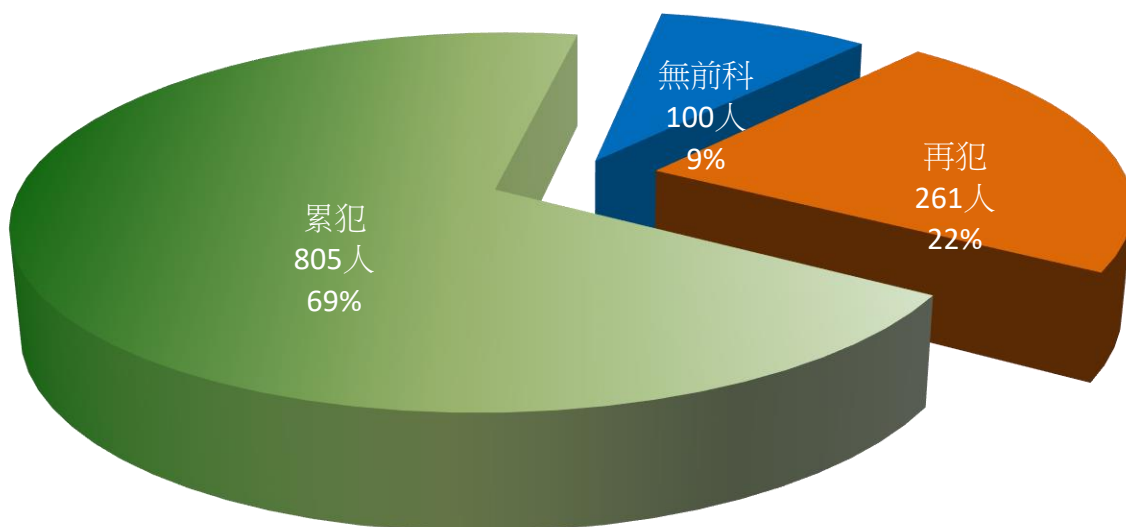
(六) 在監受刑人前科情形
 108年7月底在監受刑人人數為1,166人，無前科100人，占8.6%；再犯261人，占22.4%；累犯805人，占69.0%。若以有前科統計，則合計為1,066人，占91.4%。

表7 法務部矯正署雲林監獄在監受刑人前科情形

單位：人、%

年月別	總計	性別		前科情形			
		男	女	無前科	有前科		
					計	再犯	累犯
104年底	1,025	1,025	0	87	938	260	678
105年底	1,049	1,049	0	84	965	244	721
106年底	1,067	1,067	0	79	988	265	723
107年底	1,060	1,060	0	77	983	251	732
108年7月底	1,166	1,166	0	100	1,066	261	805
結構比(%)	100.0	100.0	0.0	8.6	91.4	22.4	69.0

圖6 法務部矯正署雲林監獄在監受刑人前科情形
 108年7月底



(七) 在監受刑人應執行刑刑名

108年7月底在監受刑人人數為1,166人，其中應執行刑刑名以逾十五年363人，占31.1%為最高；十年以上十五年以下213人，占18.3%次之；七年以上十年未滿126人，占10.8%再次之，三者合計為702人，占60.2%。若以十年以上統計（含無期徒刑44人），則合計為620人，占53.2%。

表8 法務部矯正署雲林監獄在監受刑人應執行刑刑名

刑名別	104年底	105年底	106年底	107年底	108年7月底	
					人數	百分比(%)
總計	1,025	1,049	1,067	1,060	1,166	100.0
死刑	-	-	-	-	-	-
無期徒刑	30	33	41	42	44	3.8
有期						
六月以下	34	38	43	44	38	3.3
逾六月一年未滿	59	65	46	54	67	5.7
一年以上三年未滿	116	162	110	122	124	10.6
三年以上五年未滿	101	95	114	93	96	8.2
五年以上七年未滿	108	78	80	72	91	7.8
七年以上十年未滿	200	170	150	129	126	10.8
十年以上十五年以下	146	151	170	185	213	18.3
逾十五年	226	249	304	313	363	31.1
拘役	1	1	6	3	1	0.1
罰金(易服勞役)	4	7	3	3	3	0.3

圖7 法務部矯正署雲林監獄在監受刑人應執行刑刑名
108年7月底

