

法務部矯正署雲林監獄

收容現況及特性

本監於民國56年1月11日成立，核定容額為1,057人。

一、收容對象

- (一) 本監以收容累、再犯男性受刑人為原則。
- (二) 兼收其他符合監獄受刑人移監作業要點規定之男性受刑人。



二、收容特色

(一) 超額收容情形

112年2月底在監收容人人數為1,015人，其中核定容額收容人為1,057人，(乙種指揮書入監)0人，超收比率為0.0%。

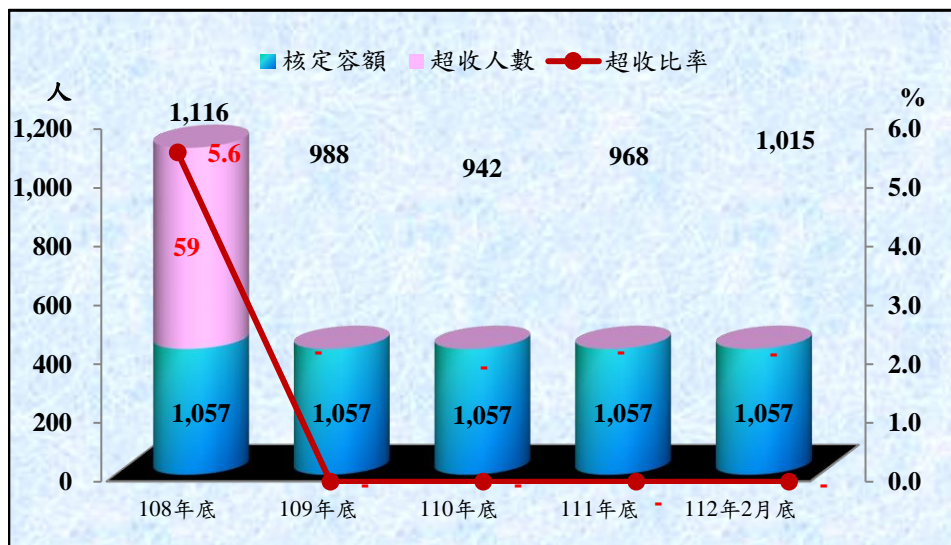
表1 法務部矯正署雲林監獄各類收容人數

項目別	單位：人				
	108年底	109年底	110年底	111年底	112年2月底
總收容人數	1,116	988	942	968	1,015
受刑人	1,116	988	942	968	1,015

表2 法務部矯正署雲林監獄收容人超額收容情形

項目別	單位：人、%				
	108年底	109年底	110年底	111年底	112年2月底
總收容人數	1,116	988	942	968	1,015
核定容額	1,057	1,057	1,057	1,057	1,057
超收人數	59	-	-	-	-
超收比率	5.6	-	-	-	-

圖1 法務部矯正署雲林監獄收容人超額收容情形



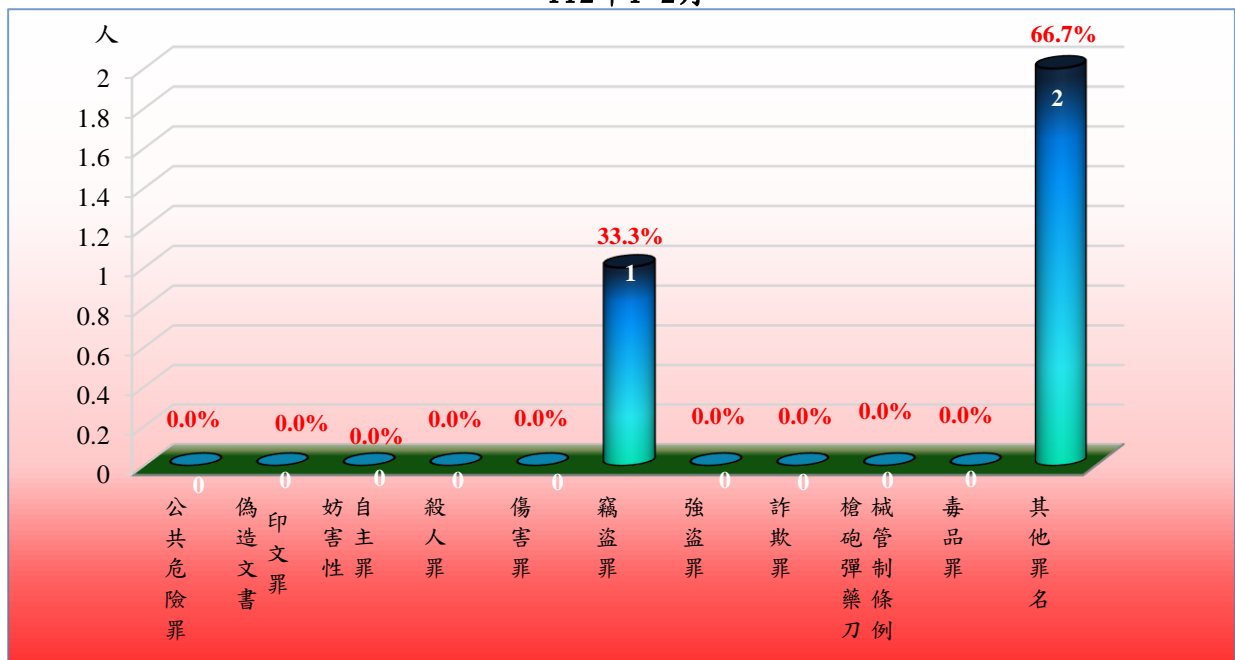
(二) 新入監受刑人罪名

112年1-2月新入監受刑人人數為3人，其中罪名以竊盜罪1人、妨害自由罪1人、森林法1人，各占33.3%。

表3 法務部矯正署雲林監獄新入監受刑人主要罪名

罪名別	108年	109年	110年	111年	112年1-2月	
					人	百分比(%)
總計	39	39	42	21	3	100.0
公共危險罪	10	5	5	-	-	-
偽造文書印文罪	-	-	-	-	-	-
妨害性自主罪	-	-	-	-	-	-
殺人罪	-	-	-	-	-	-
傷害罪	-	3	1	-	-	-
竊盜罪	4	4	9	1	1	33.3
強盜罪	-	-	-	-	-	-
詐欺罪	1	5	1	-	-	-
槍砲彈藥刀械管制條例	12	15	12	11	-	-
毒品罪	1	-	1	-	-	-
其他罪名	11	7	13	9	2	66.7

圖2 法務部矯正署雲林監獄新入監受刑人主要罪名
112年1-2月



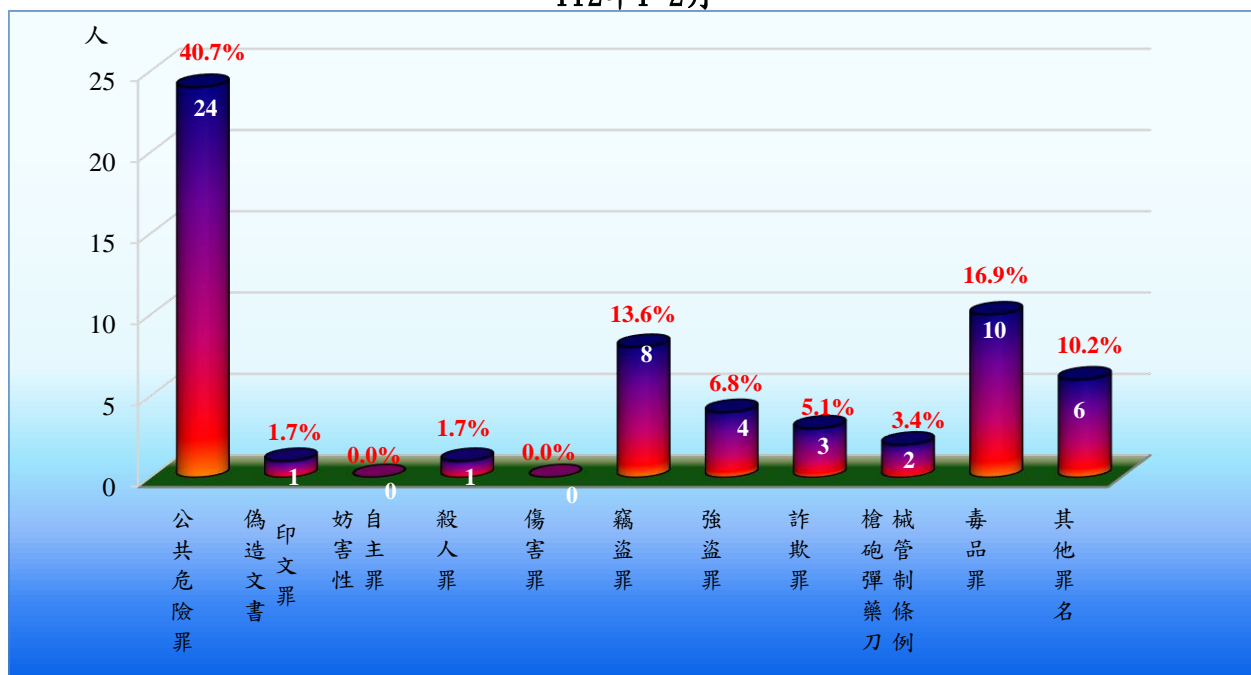
(三) 實際出獄受刑人罪名

112年1-2月出監受刑人人數為59人，其中罪名以公共危險罪24人，占40.7%最多；其次為毒品罪10人，占16.9%；第三為竊盜罪8人，占13.6%，三者合計為42人，占71.2%。

表4 法務部矯正署雲林監獄實際出獄受刑人主要罪名

罪名別	108年	109年	110年	111年	112年1-2月	
					人	百分比(%)
總計	623	591	422	323	59	100.0
公共危險罪	206	182	90	74	24	40.7
偽造文書印文罪	6	8	5	2	1	1.7
妨害性自主罪	-	-	-	-	-	-
殺人罪	9	5	4	7	1	1.7
傷害罪	9	11	8	9	-	-
竊盜罪	67	50	47	28	8	13.6
強盜罪	14	22	12	15	4	6.8
詐欺罪	24	27	22	23	3	5.1
槍砲彈藥刀械管制條例	28	28	25	22	2	3.4
毒品罪	203	203	160	114	10	16.9
其他罪名	57	55	49	29	6	10.2

圖3 法務部矯正署雲林監獄實際出獄受刑人主要罪名
112年1-2月



(四) 在監受刑人罪名

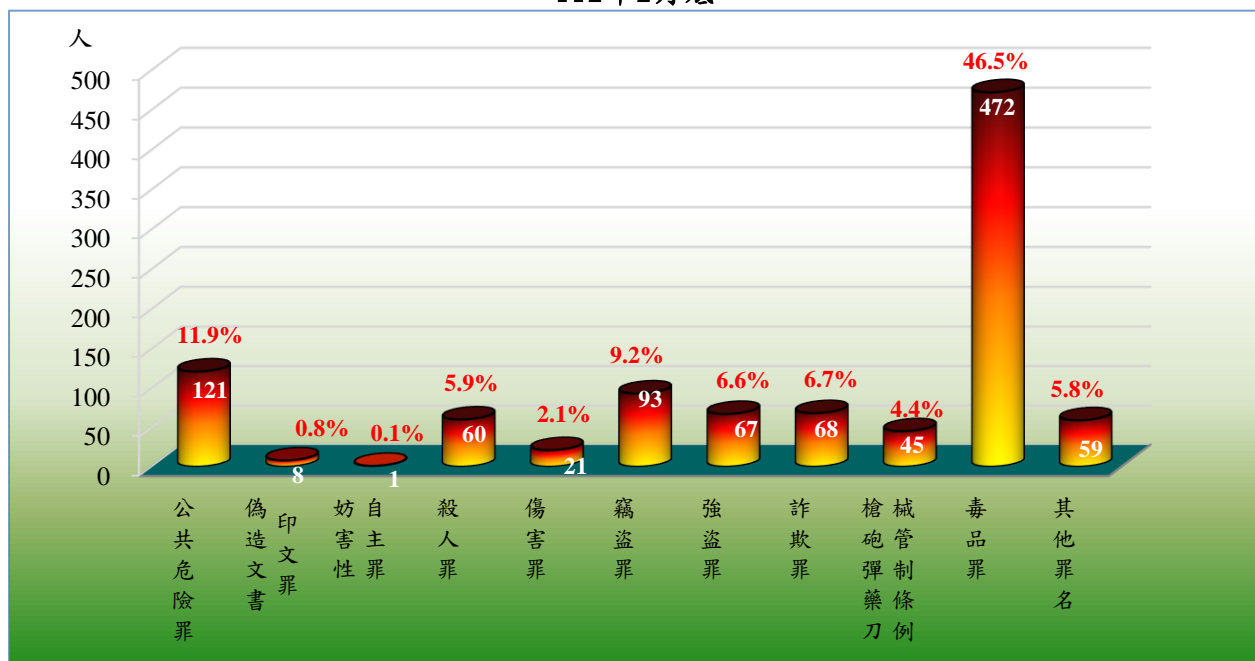
112年2月底在監受刑人人數為1,015人，其中罪名以毒品罪472人，占46.5%最多；其次為公共危險罪121人，占11.9%；第三為竊盜罪93人，占9.2%，三者合計為686人，占67.6%。

表5 法務部矯正署雲林監獄在監受刑人主要罪名

罪名別	108年底	109年底	110年底	111年底	112年2月底	
					人	百分比(%)
總計	1,116	988	942	968	1,015	100.0
公共危險罪	77	77	43	91	121	11.9
偽造文書印文罪	11	4	4	9	8	0.8
妨害性自主罪	1	1	1	1	1	0.1
殺人罪	61	61	62	58	60	5.9
傷害罪	20	17	24	18	21	2.1
竊盜罪	94	77	68	87	93	9.2
強盜罪	86	76	83	69	67	6.6
詐欺罪	26	29	42	56	68	6.7
槍砲彈藥刀械管制條例	49	42	43	47	45	4.4
毒品罪	625	546	532	479	472	46.5
其他罪名	66	58	40	53	59	5.8

備註：毒品罪人數含毒品危害防制條例、肅清煙毒條例及麻醉藥品管理條例人數，以下同。

圖4 法務部矯正署雲林監獄在監受刑人主要罪名
112年2月底



(五) 在監受刑人年齡

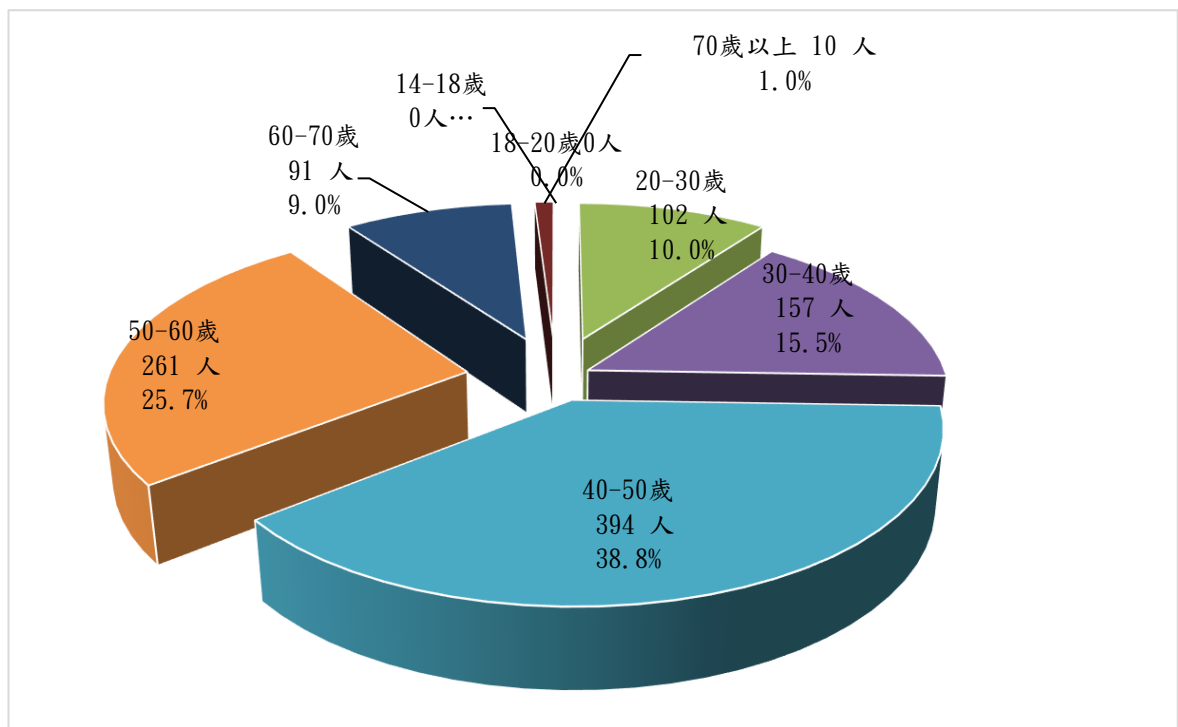
112年2月底在監受刑人人數為1,015人，其中年齡以40-50歲未滿394人，占38.8%最多；其次為年齡50-60歲未滿261人，占25.7%；第三為年齡30-40歲未滿157人，占15.5%，三者合計為812人，占80.0%。

表6 法務部矯正署雲林監獄在監受刑人年齡

單位：人、%

年月別	總計	14-18歲 未滿	18-20歲 未滿	20-30歲 未滿	30-40歲 未滿	40-50歲 未滿	50-60歲 未滿	60-70歲 未滿	70歲 以上
108年底	1,116	-	-	90	261	439	226	92	8
109年底	988	-	-	70	185	416	235	74	8
110年底	942	-	-	73	167	393	228	75	6
111年底	968	-	-	90	154	389	244	82	9
112年2月底	1,015	-	-	102	157	394	261	91	10
結構比(%)	100.0	-	0.0	10.0	15.5	38.8	25.7	9.0	1.0

圖5 法務部矯正署雲林監獄在監受刑人年齡
112年2月底



(六) 在監受刑人應執行刑刑名

112年2月底在監受刑人人數為1,015人，其中應執行刑刑名以逾十五年349人，占34.4%為最高；十年以上十五年以下173人，占17.0%次之；一年以上三年未滿99人，占9.8%再次之，三者合計為621人，占61.2%。若以十年以上統計（含無期徒刑47人），則合計為569人，占56.0%。

表8 法務部矯正署雲林監獄在監受刑人應執行刑刑名

刑名別		108年底	109年底	110年底	111年底	112年2月底	
						人數	百分比(%)
總計		1,116	988	942	968	1,015	100.0
死刑		-	-	-	-	-	-
無期徒刑		45	52	50	47	47	4.6
有期徒刑	六月以下	38	35	15	60	81	8.0
	逾六月一年未滿	38	58	19	42	49	4.8
	一年以上三年未滿	103	94	66	84	99	9.8
	三年以上五年未滿	98	59	45	52	61	6.0
	五年以上七年未滿	95	68	60	54	51	5.0
	七年以上十年未滿	122	102	110	103	99	9.8
	十年以上十五年以下	207	176	189	175	173	17.0
刑逾十五年	362	335	377	348	349	34.4	
拘役		1	5	1	1	3	0.3
罰金(易服勞役)		7	4	10	2	3	0.3

圖7 法務部矯正署雲林監獄在監受刑人應執行刑刑名
112年2月底

