

法務部矯正署雲林監獄

收容現況及特性

本監於民國56年1月11日成立，核定容額為1,057人。

一、收容對象

- (一) 本監以收容累、再犯男性受刑人為原則。
- (二) 兼收其他符合監獄受刑人移監作業要點規定之男性受刑人。



二、收容特色

(一) 超額收容情形

112年6月底在監收容人人數為967人，核定容額收容人為1,057人，(乙種指揮書入監)0人，超收比率為0.0%。

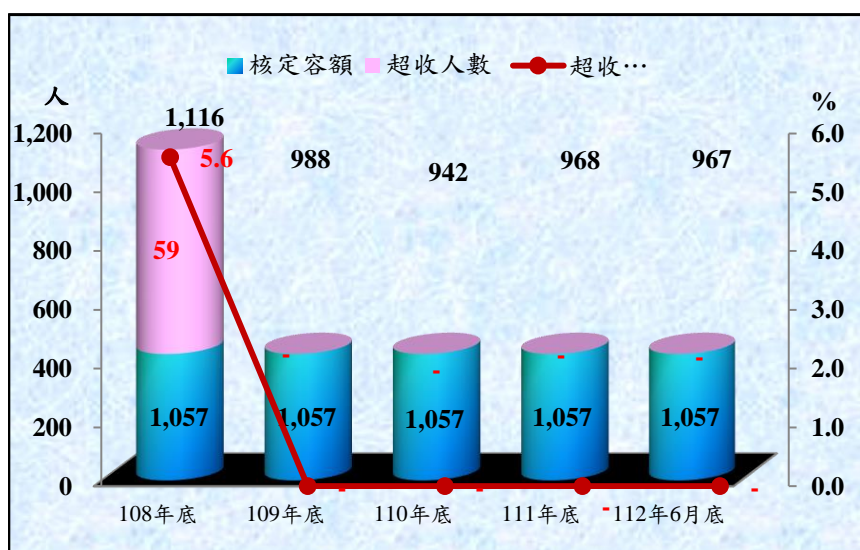
表1 法務部矯正署雲林監獄各類收容人數

項目別	單位：人				
	108年底	109年底	110年底	111年底	112年6月底
總收容人數	1,116	988	942	968	967
受刑人	1,116	988	942	968	967

表2 法務部矯正署雲林監獄收容人超額收容情形

項目別	單位：人、%				
	108年底	109年底	110年底	111年底	112年6月底
總收容人數	1,116	988	942	968	967
核定容額	1,057	1,057	1,057	1,057	1,057
超收人數	59	-	-	-	-
超收比率	5.6	-	-	-	-

圖1 法務部矯正署雲林監獄收容人超額收容情形



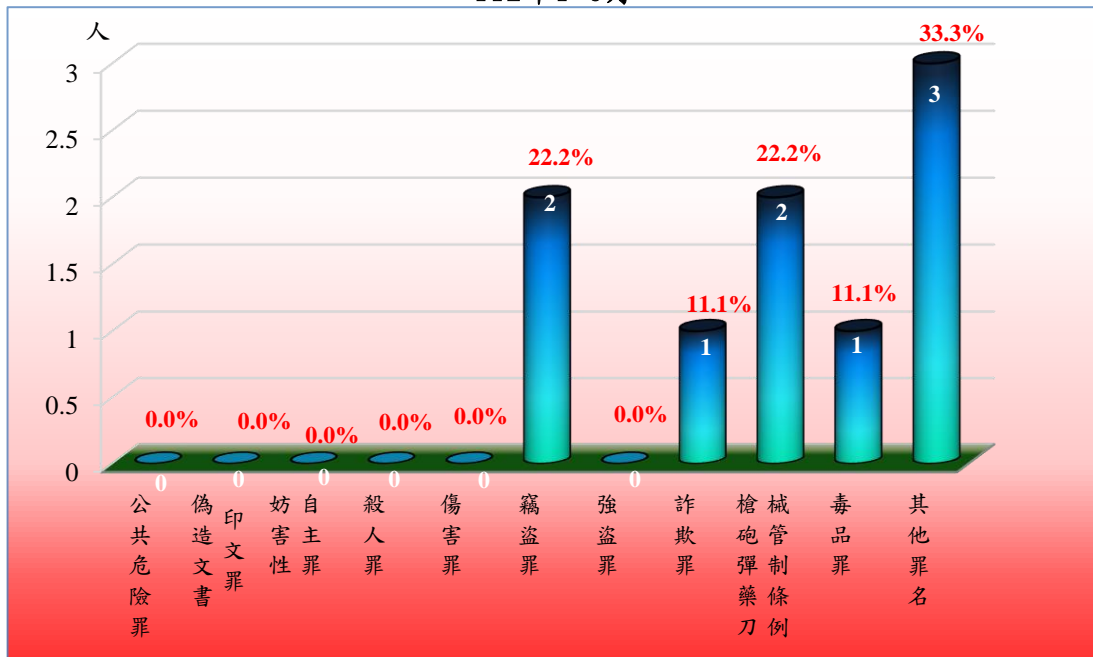
(二) 新入監受刑人罪名

112年1-6月新入監受刑人人數為9人，其中罪名以竊盜罪2人、槍砲彈藥刀械管制條例2人，各占22.2%最多。

表3 法務部矯正署雲林監獄新入監受刑人主要罪名

罪名別	108年	109年	110年	111年	112年1-6月	
					人	百分比(%)
總計	39	39	42	21	9	100.0
公共危險罪	10	5	5	-	-	-
偽造文書印文罪	-	-	-	-	-	-
妨害性自主罪	-	-	-	-	-	-
殺人罪	-	-	-	-	-	-
傷害罪	-	3	1	-	-	-
竊盜罪	4	4	9	1	2	22.2
強盜罪	-	-	-	-	-	-
詐欺罪	1	5	1	-	1	11.1
槍砲彈藥刀械管制條例	12	15	12	11	2	22.2
毒品罪	1	-	1	-	1	11.1
其他罪名	11	7	13	9	3	33.3

圖2 法務部矯正署雲林監獄新入監受刑人主要罪名
112年1-6月



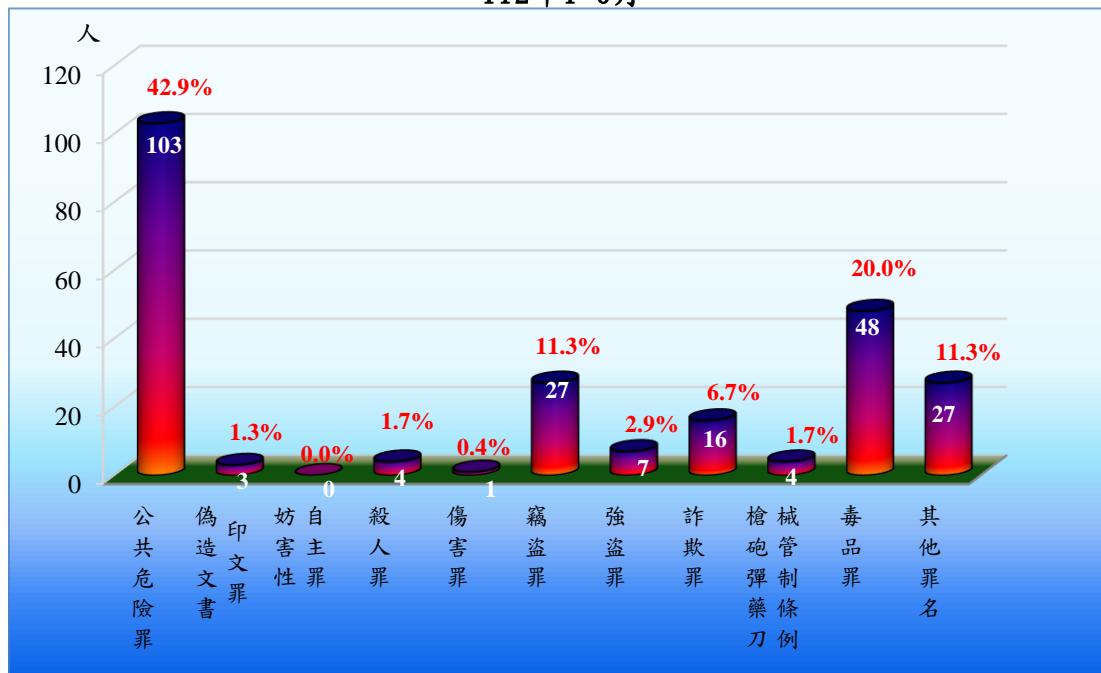
(三) 實際出獄受刑人罪名

112年1-6月出監受刑人人數為240人，其中罪名以公共危險罪103人，占42.9%最多；其次為毒品罪48人，占20.0%；第三為竊盜罪27人，占11.3%，三者合計為178人，占74.2%。

表4 法務部矯正署雲林監獄實際出獄受刑人主要罪名

罪名別	108年	109年	110年	111年	112年1-6月	
					人數	百分比(%)
總計	623	591	422	323	240	100.0
公共危險罪	206	182	90	74	103	42.9
偽造文書印文罪	6	8	5	2	3	1.3
妨害性自主罪	-	-	-	-	-	-
殺人罪	9	5	4	7	4	1.7
傷害罪	9	11	8	9	1	0.4
竊盜罪	67	50	47	28	27	11.3
強盜罪	14	22	12	15	7	2.9
詐欺罪	24	27	22	23	16	6.7
槍砲彈藥刀械管制條例	28	28	25	22	4	1.7
毒品罪	203	203	160	114	48	20.0
其他罪名	57	55	49	29	27	11.3

圖3 法務部矯正署雲林監獄實際出獄受刑人主要罪名
112年1-6月



(四) 在監受刑人罪名

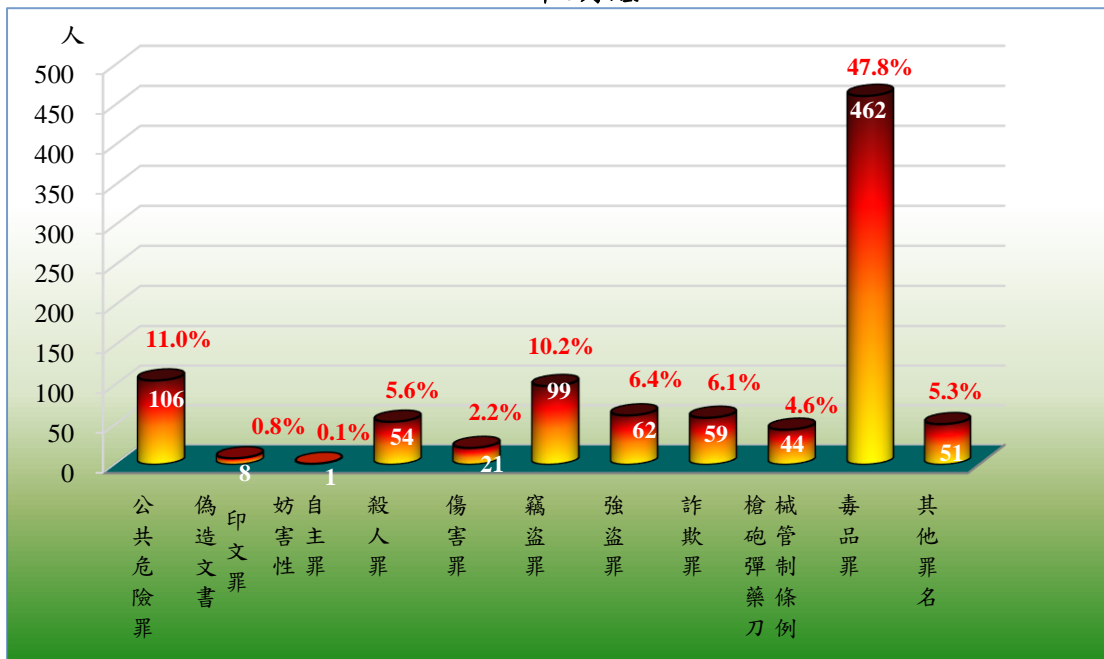
112年6月底在監受刑人人數為967人，其中罪名以毒品罪462人，占47.8%最多；其次為公共危險罪106人，占11.0%；第三為竊盜罪99人，占10.2%，三者合計為667人，占69.0%。

表5 法務部矯正署雲林監獄在監受刑人主要罪名

罪名別	108年底	109年底	110年底	111年底	112年6月底	
					人數	百分比(%)
總計	1,116	988	942	968	967	100.0
公共危險罪	77	77	43	91	106	11.0
偽造文書印文罪	11	4	4	9	8	0.8
妨害性自主罪	1	1	1	1	1	0.1
殺人罪	61	61	62	58	54	5.6
傷害罪	20	17	24	18	21	2.2
竊盜罪	94	77	68	87	99	10.2
強盜罪	86	76	83	69	62	6.4
詐欺罪	26	29	42	56	59	6.1
槍砲彈藥刀械管制條例	49	42	43	47	44	4.6
毒品罪	625	546	532	479	462	47.8
其他罪名	66	58	40	53	51	5.3

備註：毒品罪人數含毒品危害防制條例、肅清煙毒條例及麻醉藥品管理條例人數，以下同。

圖4 法務部矯正署雲林監獄在監受刑人主要罪名
112年6月底



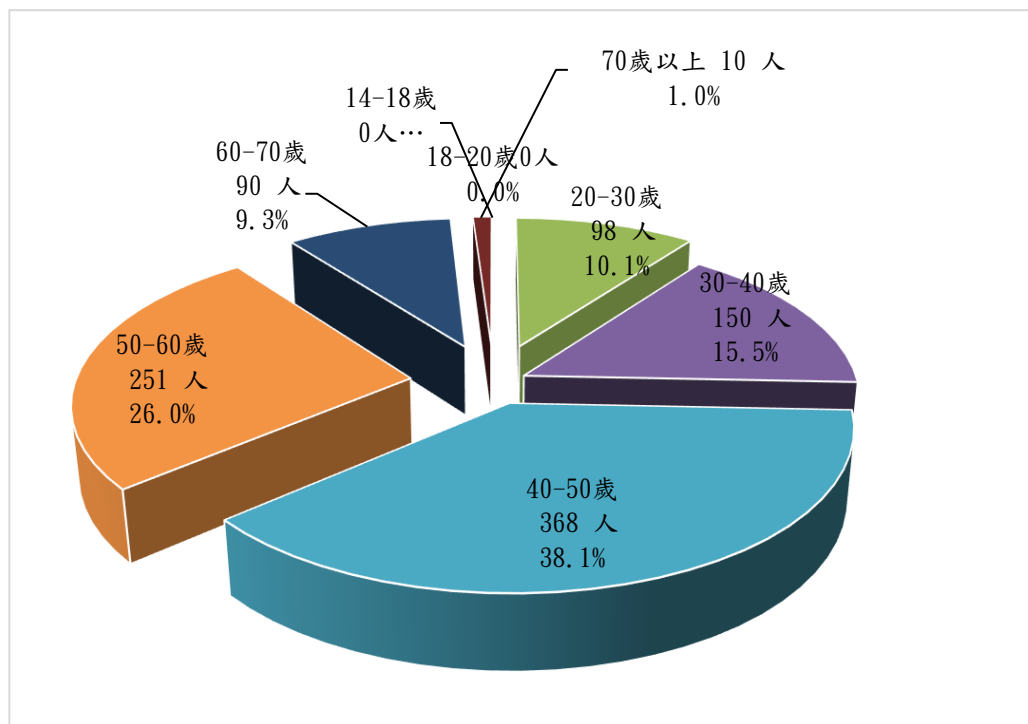
(五) 在監受刑人年齡

112年6月底在監受刑人人數為967人，其中年齡以40-50歲未滿368人，占38.1%最多；其次為年齡50-60歲未滿251人，占26.0%；第三為年齡30-40歲未滿150人，占15.5%，三者合計為769人，占79.6%。

表6 法務部矯正署雲林監獄在監受刑人年齡

年月別	總計	單位：人、%							
		14-18歲	18-20歲未滿	20-30歲	30-40歲未滿	40-50歲未滿	50-60歲未滿	60-70歲	70歲以上
108年底	1,116	-	-	90	261	439	226	92	8
109年底	988	-	-	70	185	416	235	74	8
110年底	942	-	-	73	167	393	228	75	6
111年底	968	-	-	90	154	389	244	82	9
112年6月底	967	-	-	98	150	368	251	90	10
結構比(%)	100.0	-	0.0	10.1	15.5	38.1	26.0	9.3	1.0

圖5 法務部矯正署雲林監獄在監受刑人年齡
112年6月底



(六) 在監受刑人應執行刑刑名

112年6月底在監受刑人人數為967人，其中應執行刑刑名以逾十五年334人，占34.5%為最高；十年以上十五年以下167人，占17.3%次之；一年以上三年未滿99人，占10.2%再次之，三者合計為600人，占62.0%。若以十年以上統計（含無期徒刑62人），則合計為545人，占56.4%。

表8 法務部矯正署雲林監獄在監受刑人應執行刑刑名

單位：人、%

刑名別	108年底	109年底	110年底	111年底	112年6月底	
					人數	百分比(%)
總計	1,116	988	942	968	967	100.0
死刑	-	-	-	-	-	-
無期徒刑	45	52	50	47	44	4.6
有期徒刑	六月以下	38	35	15	62	6.4
	逾六月一年未滿	38	58	19	50	5.2
	一年以上二年未滿	103	94	66	84	10.2
	二年以逆五年未滿	98	59	45	52	6.6
	五年以逆七年未滿	95	68	60	54	5.4
	七年以逆十年未滿	122	102	110	103	9.5
	十年以上十五年以下	207	176	189	175	167
逾十五年	362	335	377	348	334	34.5
拘役	1	5	1	1	-	-
罰金(易服勞役)	7	4	10	2	3	0.3

圖7 法務部矯正署雲林監獄在監受刑人應執行刑刑名
112年6月底

