

## 法務部矯正署雲林監獄 收容現況及特性

本監於民國56年1月11日成立，核定容額為1,057人。

### 一、收容對象

- (一) 本監以收容累、再犯男性受刑人為原則。
- (二) 兼收其他符合監獄受刑人移監作業要點規定之男性受刑人。



二、收容特色

(一) 超額收容情形

112年7月底在監收容人人數為974人，其中核定容額收容人為1,057人，(乙種指揮書入監)0人，超收比率為0.0%。

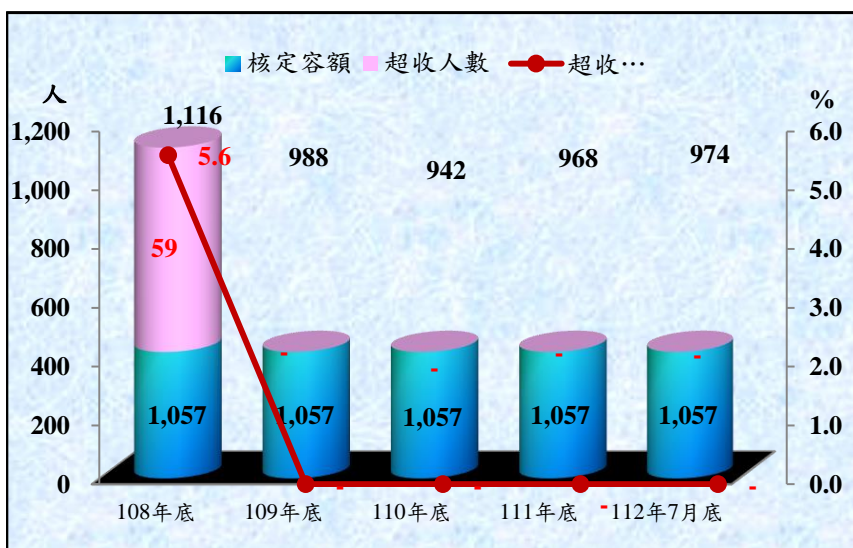
表1 法務部矯正署雲林監獄各類收容人數

| 項目別   | 單位：人  |       |       |       |         |
|-------|-------|-------|-------|-------|---------|
|       | 108年底 | 109年底 | 110年底 | 111年底 | 112年7月底 |
| 總收容人數 | 1,116 | 988   | 942   | 968   | 974     |
| 受刑人   | 1,116 | 988   | 942   | 968   | 974     |

表2 法務部矯正署雲林監獄收容人超額收容情形

| 項目別   | 單位：人、% |       |       |       |         |
|-------|--------|-------|-------|-------|---------|
|       | 108年底  | 109年底 | 110年底 | 111年底 | 112年7月底 |
| 總收容人數 | 1,116  | 988   | 942   | 968   | 974     |
| 核定容額  | 1,057  | 1,057 | 1,057 | 1,057 | 1,057   |
| 超收人數  | 59     | -     | -     | -     | -       |
| 超收比率  | 5.6    | -     | -     | -     | -       |

圖1 法務部矯正署雲林監獄收容人超額收容情形



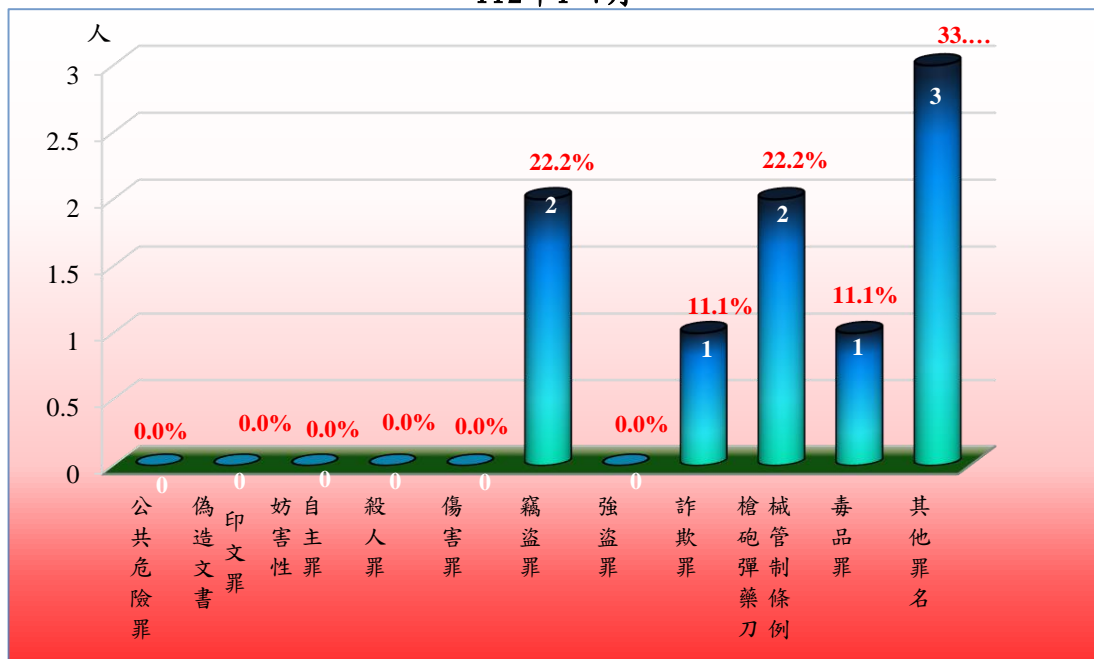
(二) 新入監受刑人罪名

112年1-7月新入監受刑人人數為9人，其中罪名以竊盜罪及槍砲彈藥刀械管制條例各2人，各占22.2%最多。

表3 法務部矯正署雲林監獄新入監受刑人主要罪名

| 罪名別        | 108年 | 109年 | 110年 | 111年 | 112年1-7月 |        |
|------------|------|------|------|------|----------|--------|
|            |      |      |      |      | 人        | 百分比(%) |
| 總計         | 39   | 39   | 42   | 21   | 9        | 100.0  |
| 公共危險罪      | 10   | 5    | 5    | -    | -        | -      |
| 偽造文書印文罪    | -    | -    | -    | -    | -        | -      |
| 妨害性自主罪     | -    | -    | -    | -    | -        | -      |
| 殺人罪        | -    | -    | -    | -    | -        | -      |
| 傷害罪        | -    | 3    | 1    | -    | -        | -      |
| 竊盜罪        | 4    | 4    | 9    | 1    | 2        | 22.2   |
| 強盜罪        | -    | -    | -    | -    | -        | -      |
| 詐欺罪        | 1    | 5    | 1    | -    | 1        | 11.1   |
| 槍砲彈藥刀械管制條例 | 12   | 15   | 12   | 11   | 2        | 22.2   |
| 毒品罪        | 1    | -    | 1    | -    | 1        | 11.1   |
| 其他罪名       | 11   | 7    | 13   | 9    | 3        | 33.3   |

圖2 法務部矯正署雲林監獄新入監受刑人主要罪名  
112年1-7月



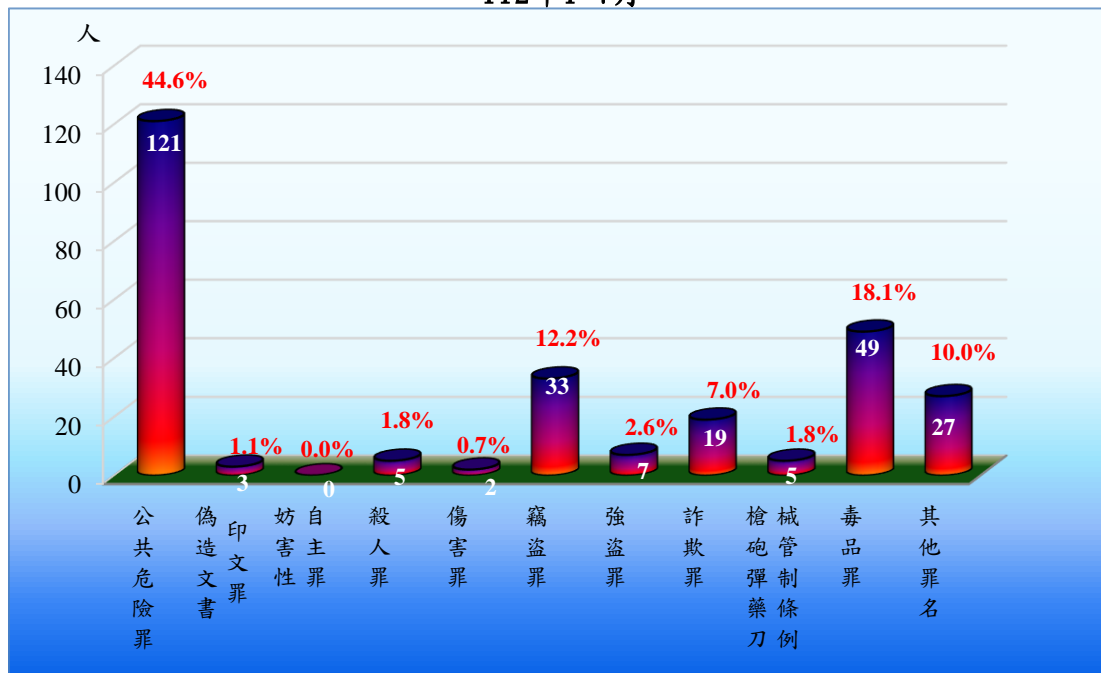
(三) 實際出獄受刑人罪名

112年1-7月出監受刑人人數為271人，其中罪名以公共危險罪121人，占44.6%最多；其次為毒品罪49人，占18.1%；第三為竊盜罪33人，占12.2%，三者合計為203人，占74.9%。

表4 法務部矯正署雲林監獄實際出獄受刑人主要罪名

| 罪名別        | 108年 | 109年 | 110年 | 111年 | 112年1-7月 |        |
|------------|------|------|------|------|----------|--------|
|            |      |      |      |      | 人數       | 百分比(%) |
| 總計         | 623  | 591  | 422  | 323  | 271      | 100.0  |
| 公共危險罪      | 206  | 182  | 90   | 74   | 121      | 44.6   |
| 偽造文書印文罪    | 6    | 8    | 5    | 2    | 3        | 1.1    |
| 妨害性自主罪     | -    | -    | -    | -    | -        | -      |
| 殺人罪        | 9    | 5    | 4    | 7    | 5        | 1.8    |
| 傷害罪        | 9    | 11   | 8    | 9    | 2        | 0.7    |
| 竊盜罪        | 67   | 50   | 47   | 28   | 33       | 12.2   |
| 強盜罪        | 14   | 22   | 12   | 15   | 7        | 2.6    |
| 詐欺罪        | 24   | 27   | 22   | 23   | 19       | 7.0    |
| 槍砲彈藥刀械管制條例 | 28   | 28   | 25   | 22   | 5        | 1.8    |
| 毒品罪        | 203  | 203  | 160  | 114  | 49       | 18.1   |
| 其他罪名       | 57   | 55   | 49   | 29   | 27       | 10.0   |

圖3 法務部矯正署雲林監獄實際出獄受刑人主要罪名  
112年1-7月



(四) 在監受刑人罪名

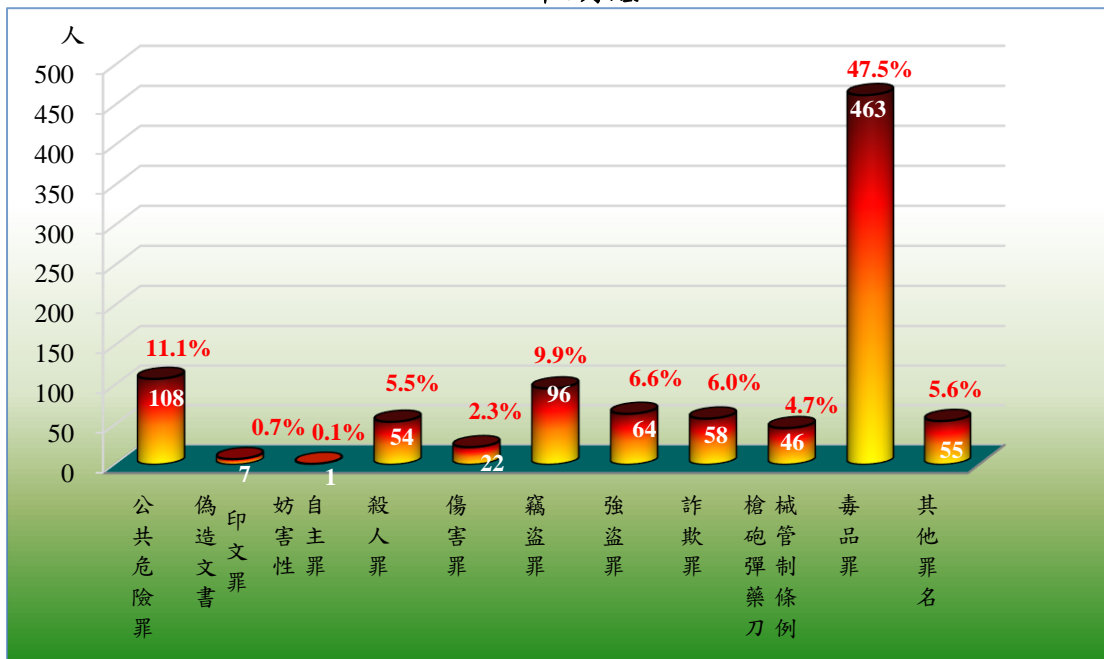
112年7月底在監受刑人人數為974人，其中罪名以毒品罪463人，占47.5%最多；其次為公共危險罪108人，占11.1%；第三為竊盜罪96人，占9.9%，三者合計為667人，占68.5%。

表5 法務部矯正署雲林監獄在監受刑人主要罪名

| 罪名別        | 108年底 | 109年底 | 110年底 | 111年底 | 112年7月底 |        |
|------------|-------|-------|-------|-------|---------|--------|
|            |       |       |       |       | 人數      | 百分比(%) |
| 總計         | 1,116 | 988   | 942   | 968   | 974     | 100.0  |
| 公共危險罪      | 77    | 77    | 43    | 91    | 108     | 11.1   |
| 偽造文書印文罪    | 11    | 4     | 4     | 9     | 7       | 0.7    |
| 妨害性自主罪     | 1     | 1     | 1     | 1     | 1       | 0.1    |
| 殺人罪        | 61    | 61    | 62    | 58    | 54      | 5.5    |
| 傷害罪        | 20    | 17    | 24    | 18    | 22      | 2.3    |
| 竊盜罪        | 94    | 77    | 68    | 87    | 96      | 9.9    |
| 強盜罪        | 86    | 76    | 83    | 69    | 64      | 6.6    |
| 詐欺罪        | 26    | 29    | 42    | 56    | 58      | 6.0    |
| 槍砲彈藥刀械管制條例 | 49    | 42    | 43    | 47    | 46      | 4.7    |
| 毒品罪        | 625   | 546   | 532   | 479   | 463     | 47.5   |
| 其他罪名       | 66    | 58    | 40    | 53    | 55      | 5.6    |

備註：毒品罪人數含毒品危害防制條例、肅清煙毒條例及麻醉藥品管理條例人數，以下同。

圖4 法務部矯正署雲林監獄在監受刑人主要罪名  
112年7月底



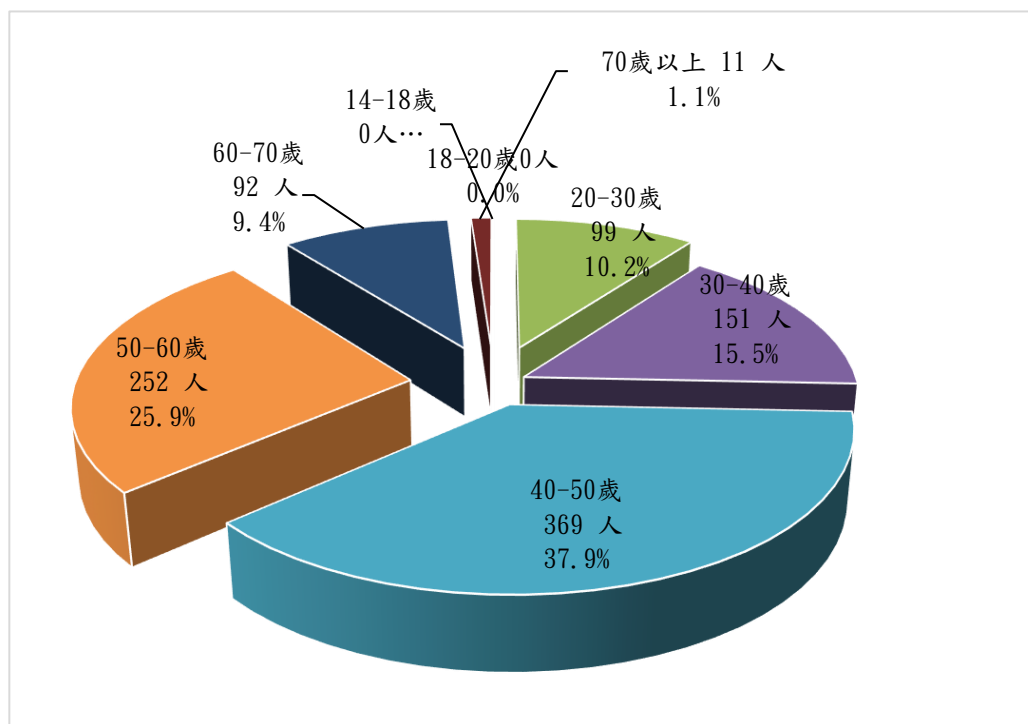
(五) 在監受刑人年齡

112年7月底在監受刑人人數為974人，其中年齡以40-50歲未滿369人，占37.9%最多；其次為年齡50-60歲未滿252人，占25.9%；第三為年齡30-40歲未滿151人，占15.5%，三者合計為772人，占79.3%。

表6 法務部矯正署雲林監獄在監受刑人年齡

| 年月別     | 總計    | 單位：人、% |          |        |          |          |          |        |       |
|---------|-------|--------|----------|--------|----------|----------|----------|--------|-------|
|         |       | 14-18歲 | 18-20歲未滿 | 20-30歲 | 30-40歲未滿 | 40-50歲未滿 | 50-60歲未滿 | 60-70歲 | 70歲以上 |
| 108年底   | 1,116 | -      | -        | 90     | 261      | 439      | 226      | 92     | 8     |
| 109年底   | 988   | -      | -        | 70     | 185      | 416      | 235      | 74     | 8     |
| 110年底   | 942   | -      | -        | 73     | 167      | 393      | 228      | 75     | 6     |
| 111年底   | 968   | -      | -        | 90     | 154      | 389      | 244      | 82     | 9     |
| 112年7月底 | 974   | -      | -        | 99     | 151      | 369      | 252      | 92     | 11    |
| 結構比(%)  | 100.0 | -      | 0.0      | 10.2   | 15.5     | 37.9     | 25.9     | 9.4    | 1.1   |

圖5 法務部矯正署雲林監獄在監受刑人年齡  
112年7月底



(六) 在監受刑人應執行刑刑名

112年7月底在監受刑人人數為974人，其中應執行刑刑名以逾十五年334人，占34.3%為最高；十年以上十五年以下169人，占17.4%次之；一年以上三年未滿104人，占10.7%再次之，三者合計為607人，占62.4%。若以十年以上統計（含無期徒刑49人），則合計為548人，占56.3%。

表8 法務部矯正署雲林監獄在監受刑人應執行刑刑名

單位：人、%

| 刑名別      | 108年底     | 109年底 | 110年底 | 111年底 | 112年7月底 |        |
|----------|-----------|-------|-------|-------|---------|--------|
|          |           |       |       |       | 人       | 百分比(%) |
| 總計       | 1,116     | 988   | 942   | 968   | 974     | 100.0  |
| 死刑       | -         | -     | -     | -     | -       | -      |
| 無期徒刑     | 45        | 52    | 50    | 47    | 45      | 4.6    |
| 有期徒刑     | 六月以下      | 38    | 35    | 15    | 59      | 6.1    |
|          | 逾六月一年未    | 38    | 58    | 19    | 53      | 5.4    |
|          | 一年以上二年未   | 103   | 94    | 66    | 84      | 10.7   |
|          | 二年以逆五年未   | 98    | 59    | 45    | 52      | 6.3    |
|          | 五年以逆七未    | 95    | 68    | 60    | 54      | 5.2    |
|          | 七年以逆十年未   | 122   | 102   | 110   | 103     | 9.9    |
|          | 十年以上十五年以下 | 207   | 176   | 189   | 175     | 169    |
| 逾十五年     | 362       | 335   | 377   | 348   | 334     | 34.3   |
| 拘役       | 1         | 5     | 1     | 1     | -       | -      |
| 罰金(易服勞役) | 7         | 4     | 10    | 2     | 2       | 0.2    |

圖7 法務部矯正署雲林監獄在監受刑人應執行刑刑名  
112年7月底

