

法務部矯正署雲林監獄

收容現況及特性

本監於民國56年1月11日成立，核定容額為1,057人。

- 一、收容類別：重刑及普通犯。
- 二、收容標準：收容男性受刑人。



二、收容特色

(一) 超額收容情形

112年10月底在監收容人人數為978人，其中核定容額收容人為1,057人，(乙種指揮書入監)0人，超收比率為0.0%。

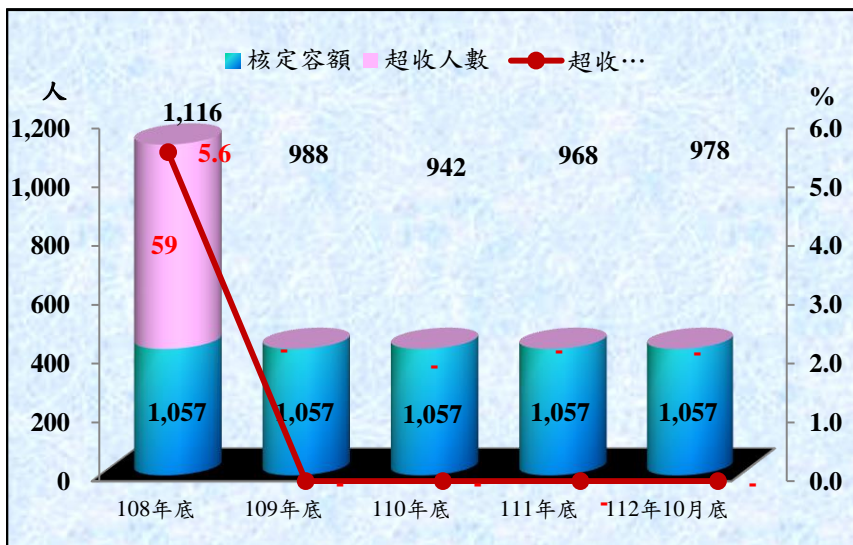
表1 法務部矯正署雲林監獄各類收容人數

項目別	單位：人				
	108年底	109年底	110年底	111年底	112年10月底
總收容人數	1,116	988	942	968	978
受刑人	1,116	988	942	968	978

表2 法務部矯正署雲林監獄收容人超額收容情形

項目別	單位：人、%				
	108年底	109年底	110年底	111年底	112年10月底
總收容人數	1,116	988	942	968	978
核定容額	1,057	1,057	1,057	1,057	1,057
超收人數	59	-	-	-	-
超收比率	5.6	-	-	-	-

圖1 法務部矯正署雲林監獄收容人超額收容情形



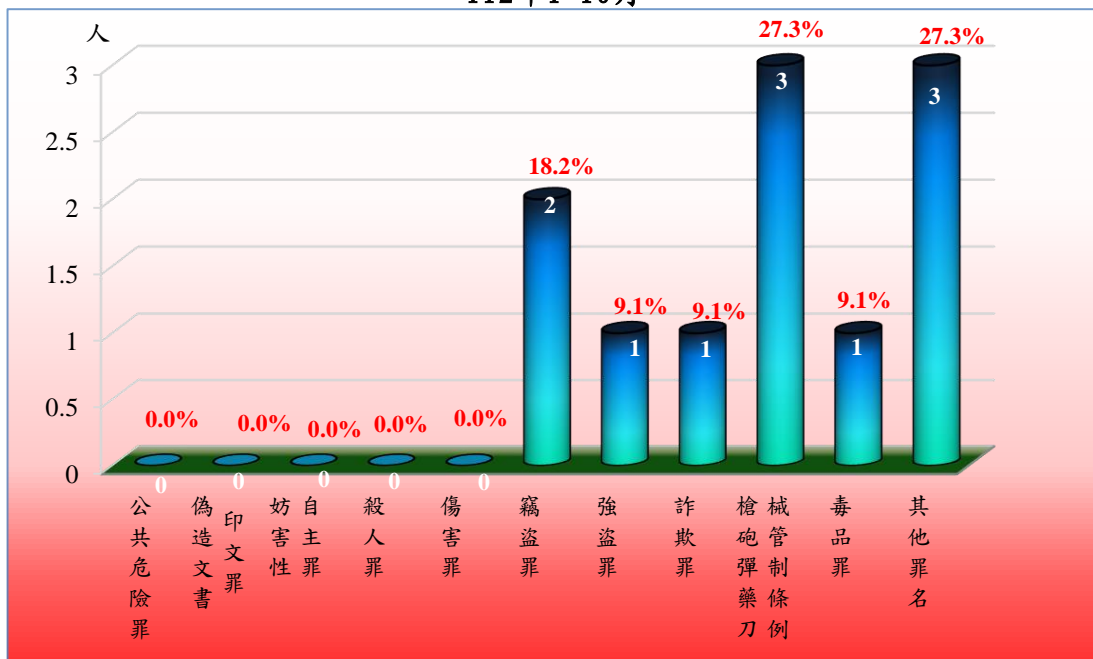
(二) 新入監受刑人罪名

112年1-10月新入監受刑人人數為11人，其中罪名以槍砲彈藥刀械管制條例3人，占27.3%最多；其次為竊盜罪2人，占18.2%。

表3 法務部矯正署雲林監獄新入監受刑人主要罪名

罪名別	108年	109年	110年	111年	112年1-10月	
					人數	百分比(%)
總計	39	39	42	21	11	100.0
公共危險罪	10	5	5	-	-	-
偽造文書印文罪	-	-	-	-	-	-
妨害性自主罪	-	-	-	-	-	-
殺人罪	-	-	-	-	-	-
傷害罪	-	3	1	-	-	-
竊盜罪	4	4	9	1	2	18.2
強盜罪	-	-	-	-	1	9.1
詐欺罪	1	5	1	-	1	9.1
槍砲彈藥刀械管制條例	12	15	12	11	3	27.3
毒品罪	1	-	1	-	1	9.1
其他罪名	11	7	13	9	3	27.3

圖2 法務部矯正署雲林監獄新入監受刑人主要罪名
112年1-10月



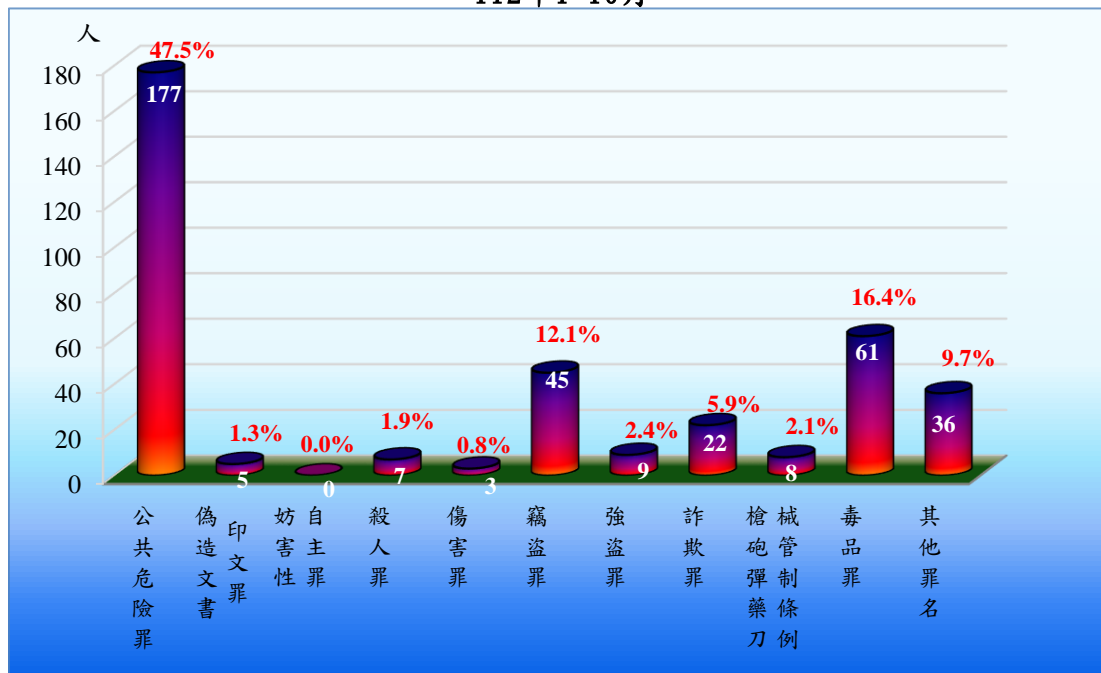
(三) 實際出獄受刑人罪名

112年1-10月出監受刑人人數為373人，其中罪名以公共危險罪177人，占47.5%最多；其次為毒品罪61人，占16.4%；第三為竊盜罪45人，占12.1%，三者合計為283人，占76.0%。

表4 法務部矯正署雲林監獄實際出獄受刑人主要罪名

罪名別	108年	109年	110年	111年	112年1-10月	
					人數	百分比(%)
總計	623	591	422	323	373	100.0
公共危險罪	206	182	90	74	177	47.5
偽造文書印文罪	6	8	5	2	5	1.3
妨害性自主罪	-	-	-	-	-	-
殺人罪	9	5	4	7	7	1.9
傷害罪	9	11	8	9	3	0.8
竊盜罪	67	50	47	28	45	12.1
強盜罪	14	22	12	15	9	2.4
詐欺罪	24	27	22	23	22	5.9
槍砲彈藥刀械管制條例	28	28	25	22	8	2.1
毒品罪	203	203	160	114	61	16.4
其他罪名	57	55	49	29	36	9.7

圖3 法務部矯正署雲林監獄實際出獄受刑人主要罪名
112年1-10月



(四) 在監受刑人罪名

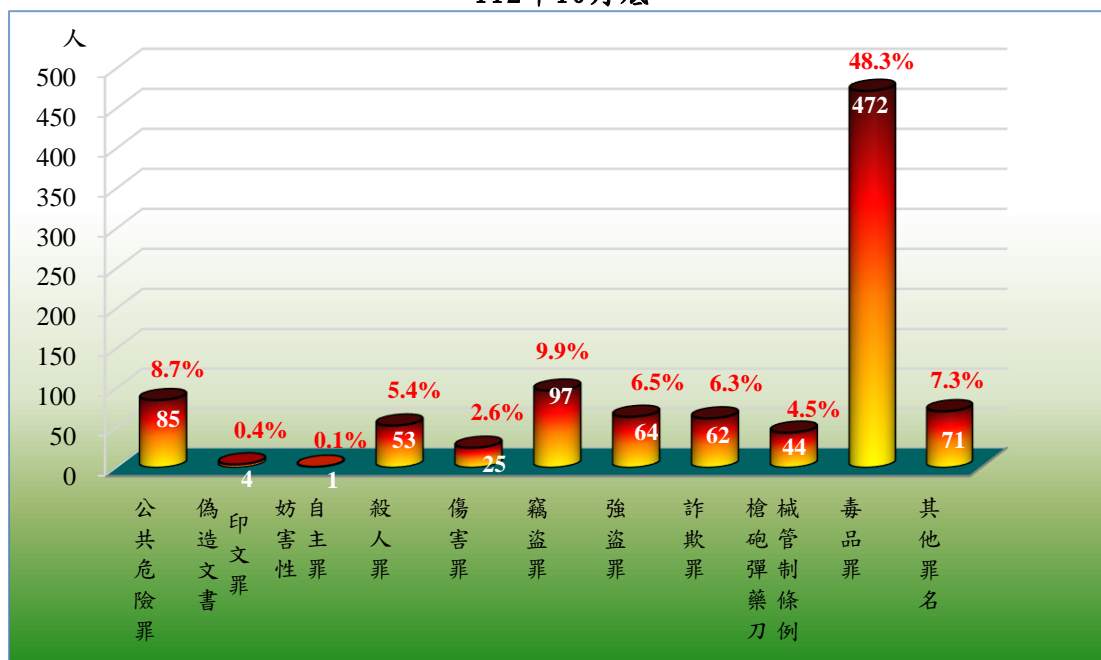
112年10月底在監受刑人人數為978人，其中罪名以毒品罪472人，占48.3%最多；其次為竊盜罪97人，占9.9%；第三為公共危險罪85人，占8.7%，三者合計為654人，占66.9%。

表5 法務部矯正署雲林監獄在監受刑人主要罪名

罪名別	108年底	109年底	110年底	111年底	112年10月底	
					人數	百分比(%)
總計	1,116	988	942	968	978	100.0
公共危險罪	77	77	43	91	85	8.7
偽造文書印文罪	11	4	4	9	4	0.4
妨害性自主罪	1	1	1	1	1	0.1
殺人罪	61	61	62	58	53	5.4
傷害罪	20	17	24	18	25	2.6
竊盜罪	94	77	68	87	97	9.9
強盜罪	86	76	83	69	64	6.5
詐欺罪	26	29	42	56	62	6.3
槍砲彈藥刀械管制條例	49	42	43	47	44	4.5
毒品罪	625	546	532	479	472	48.3
其他罪名	66	58	40	53	71	7.3

備註：毒品罪人數含毒品危害防制條例、肅清煙毒條例及麻醉藥品管理條例人數，以下同。

圖4 法務部矯正署雲林監獄在監受刑人主要罪名
112年10月底



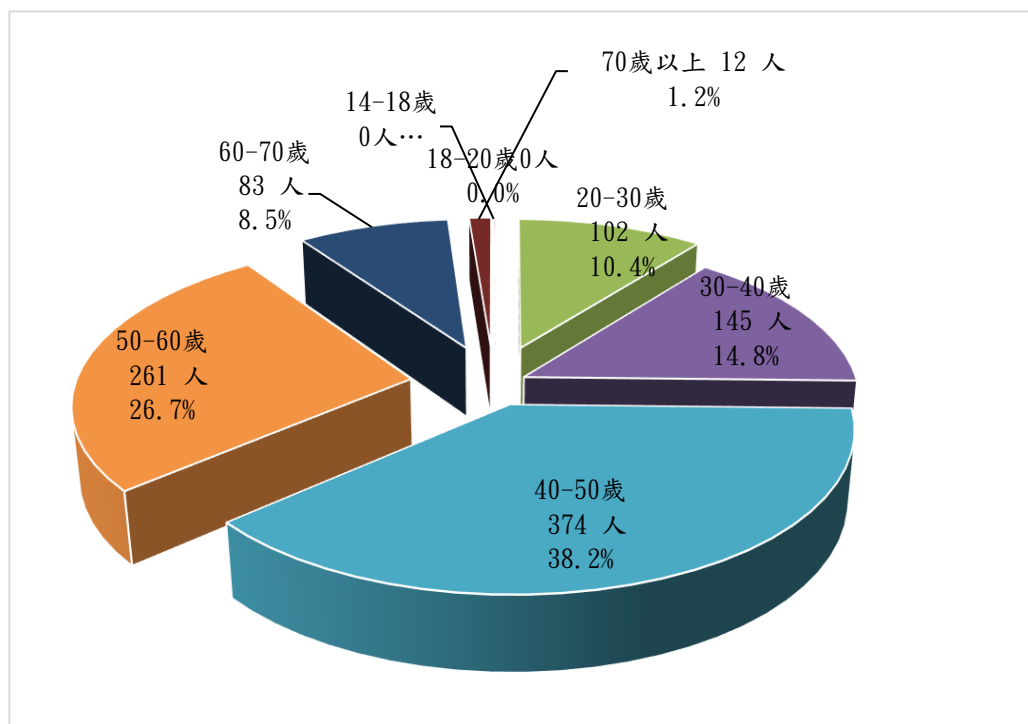
(五) 在監受刑人年齡

112年10月底在監受刑人人數為978人，其中年齡以40-50歲未滿374人，占38.2%最多；其次為年齡50-60歲未滿261人，占26.7%；第三為年齡30-40歲未滿145人，占14.8%，三者合計為780人，占79.7%。

表6 法務部矯正署雲林監獄在監受刑人年齡

年月別	總計	單位：人、%							
		14-18歲	18-20歲未滿	20-30歲	30-40歲未滿	40-50歲未滿	50-60歲未滿	60-70歲	70歲以上
108年底	1,116	-	-	90	261	439	226	92	8
109年底	988	-	-	70	185	416	235	74	8
110年底	942	-	-	73	167	393	228	75	6
111年底	968	-	-	90	154	389	244	82	9
112年10月底	978	-	1	102	145	374	261	83	12
結構比(%)	100.0	-	0.1	10.4	14.8	38.2	26.7	8.5	1.2

圖5 法務部矯正署雲林監獄在監受刑人年齡
112年10月底



(六) 在監受刑人應執行刑刑名
 112年10月底在監受刑人人數為978人，其中應執行刑刑名以逾十五年332人，占33.9%為最高；十年以上十五年以下167人，占17.1%次之；一年以上三年未滿122人，占12.5%再次之，三者合計為621人，占63.5%。若以十年以上統計（含無期徒刑45人），則合計為544人，占55.6%。

表8 法務部矯正署雲林監獄在監受刑人應執行刑刑名

單位：人、%

刑名別	108年底	109年底	110年底	111年底	112年10月底	
					人數	百分比(%)
總計	1,116	988	942	968	978	100.0
死刑	-	-	-	-	-	-
無期徒刑	45	52	50	47	45	4.6
有期徒刑	六月以下	38	35	15	44	4.5
	逾六月一年未滿	38	58	19	47	4.8
	一年以上三年未滿	103	94	66	84	12.5
	三年以上五年未滿	98	59	45	52	6.9
	五年以上七年未滿	95	68	60	54	5.6
	七年以上十年未滿	122	102	110	103	9.8
十年以上十五年以下	207	176	189	175	167	17.1
逾十五年	362	335	377	348	332	33.9
拘役	1	5	1	1	-	-
罰金(易服勞役)	7	4	10	2	3	0.3

圖7 法務部矯正署雲林監獄在監受刑人應執行刑刑名
 112年10月底

