

法務部矯正署雲林監獄

收容現況及特性

本監於民國56年1月11日成立，核定容額為1,057人。

- 一、收容類別：重刑及普通犯。
- 二、收容標準：收容男性受刑人。



二、收容特色

(一) 超額收容情形

113年2月底在監收容人人數為936人，其中核定容額收容人為1,057人，(乙種指揮書入監)0人，超收比率為0.0%。

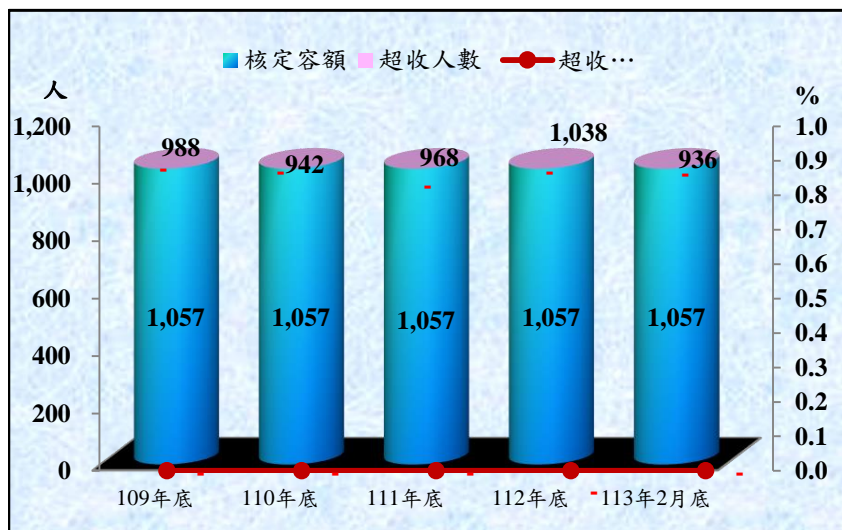
表1 法務部矯正署雲林監獄各類收容人數

項目別	單位：人				
	109年底	110年底	111年底	112年底	113年2月底
總收容人數	988	942	968	1,038	936
受刑人	988	942	968	1,038	936

表2 法務部矯正署雲林監獄收容人超額收容情形

項目別	單位：人、%				
	109年底	110年底	111年底	112年底	113年2月底
總收容人數	988	942	968	1,038	936
核定容額	1,057	1,057	1,057	1,057	1,057
超收人數	-	-	-	-	-
超收比率	-	-	-	-	-

圖1 法務部矯正署雲林監獄收容人超額收容情形



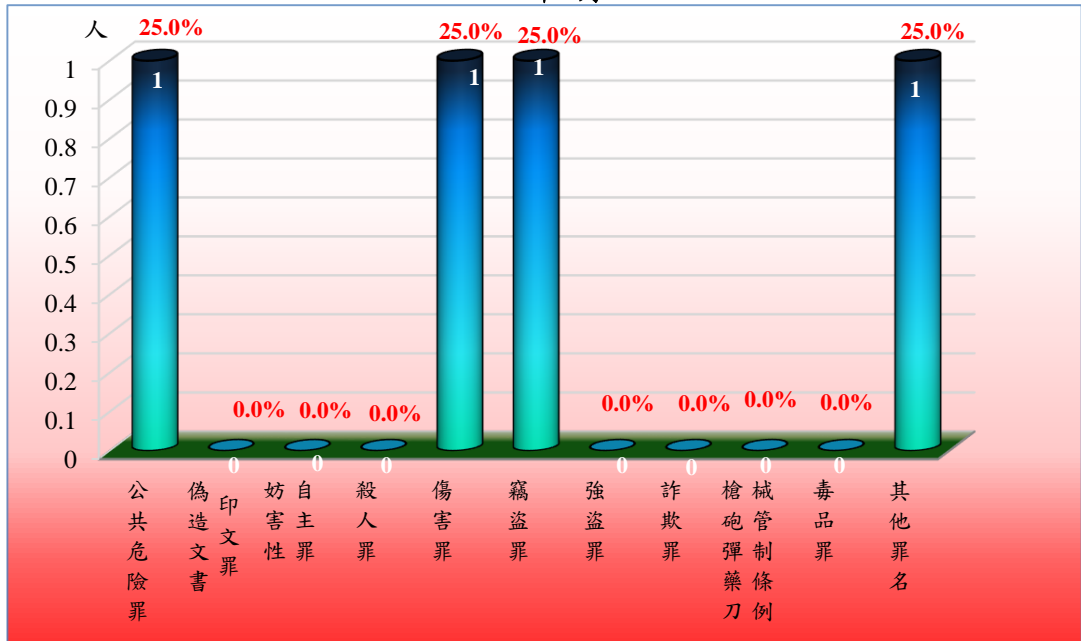
(二) 新入監受刑人罪名

113年2月新入監受刑人人數為4人，其中罪名以公共危險罪、傷害罪、竊盜罪及違反森林法各1人，各占25.0%。

表3 法務部矯正署雲林監獄新入監受刑人主要罪名

罪名別	109年	110年	111年	112年	113年2月	
					人數	百分比(%)
總計	39	42	21	12	4	100.0
公共危險罪	5	5	-	-	1	25.0
偽造文書印文罪	-	-	-	-	-	-
妨害性自主罪	-	-	-	-	-	-
殺人罪	-	-	-	-	-	-
傷害罪	3	1	-	-	1	25.0
竊盜罪	4	9	1	2	1	25.0
強盜罪	-	-	-	1	-	-
詐欺罪	5	1	-	1	-	-
槍砲彈藥刀械管制條例	15	12	11	4	-	-
毒品罪	-	1	-	1	-	-
其他罪名	7	13	9	3	1	25.0

圖2 法務部矯正署雲林監獄新入監受刑人主要罪名
113年2月



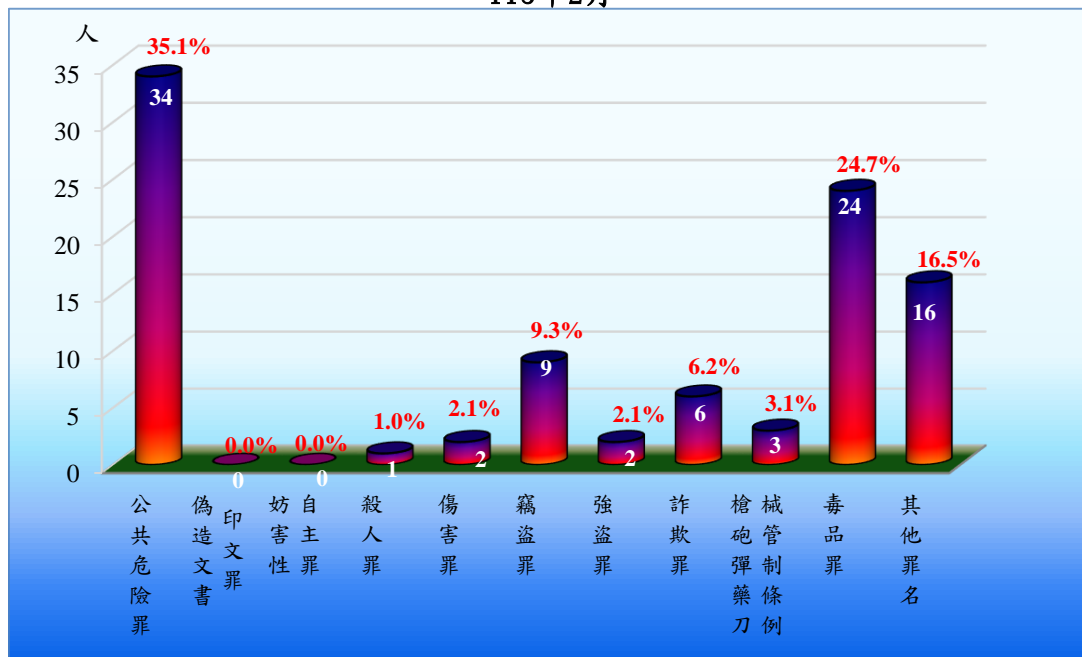
(三) 實際出獄受刑人罪名

113年2月出監受刑人人數為97人，其中罪名以公共危險罪34人，占35.1%最多；其次為毒品罪24人，占24.7%；第三為竊盜罪9人，占9.3%，三者合計為67人，占69.1%。

表4 法務部矯正署雲林監獄實際出獄受刑人主要罪名

罪名別	109年	110年	111年	112年	113年2月	
					人	百分比(%)
總計	591	422	323	458	97	100.0
公共危險罪	182	90	74	204	34	35.1
偽造文書印文罪	8	5	2	5	-	-
妨害性自主罪	-	-	-	-	-	-
殺人罪	5	4	7	7	1	1.0
傷害罪	11	8	9	7	2	2.1
竊盜罪	50	47	28	56	9	9.3
強盜罪	22	12	15	13	2	2.1
詐欺罪	27	22	23	26	6	6.2
槍砲彈藥刀械管制條例	28	25	22	13	3	3.1
毒品罪	203	160	114	79	24	24.7
其他罪名	55	49	29	48	16	16.5

圖3 法務部矯正署雲林監獄實際出獄受刑人主要罪名
113年2月



(四) 在監受刑人罪名

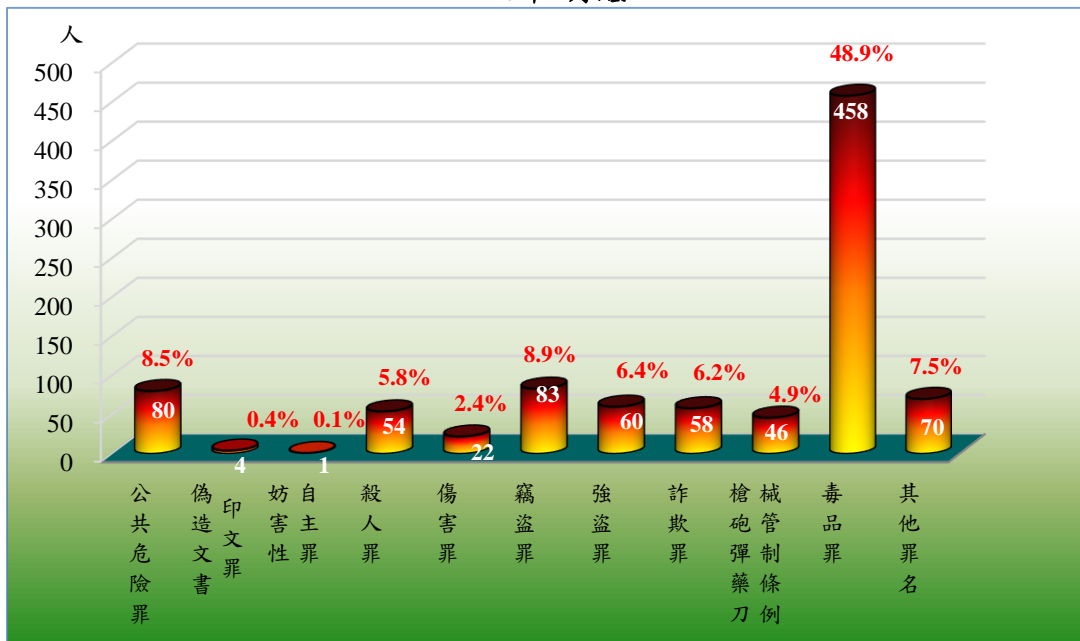
113年2月底在監受刑人人數為936人，其中罪名以毒品罪458人，占48.9%最多；其次為竊盜罪83人，占8.9%；第三為公共危險罪80人，占8.5%，三者合計為621人，占66.3%。

表5 法務部矯正署雲林監獄在監受刑人主要罪名

罪名別	109年底	110年底	111年底	112年底	113年2月底	
					人數	百分比(%)
總計	988	942	968	1,038	936	100.0
公共危險罪	77	43	91	114	80	8.5
偽造文書印文罪	4	4	9	4	4	0.4
妨害性自主罪	1	1	1	1	1	0.1
殺人罪	61	62	58	57	54	5.8
傷害罪	17	24	18	22	22	2.4
竊盜罪	77	68	87	92	83	8.9
強盜罪	76	83	69	63	60	6.4
詐欺罪	29	42	56	68	58	6.2
槍砲彈藥刀械管制條例	42	43	47	46	46	4.9
毒品罪	546	532	479	483	458	48.9
其他罪名	58	40	53	88	70	7.5

備註：毒品罪人數含毒品危害防制條例、肅清煙毒條例及麻醉藥品管理條例人數，以下同。

圖4 法務部矯正署雲林監獄在監受刑人主要罪名
113年2月底



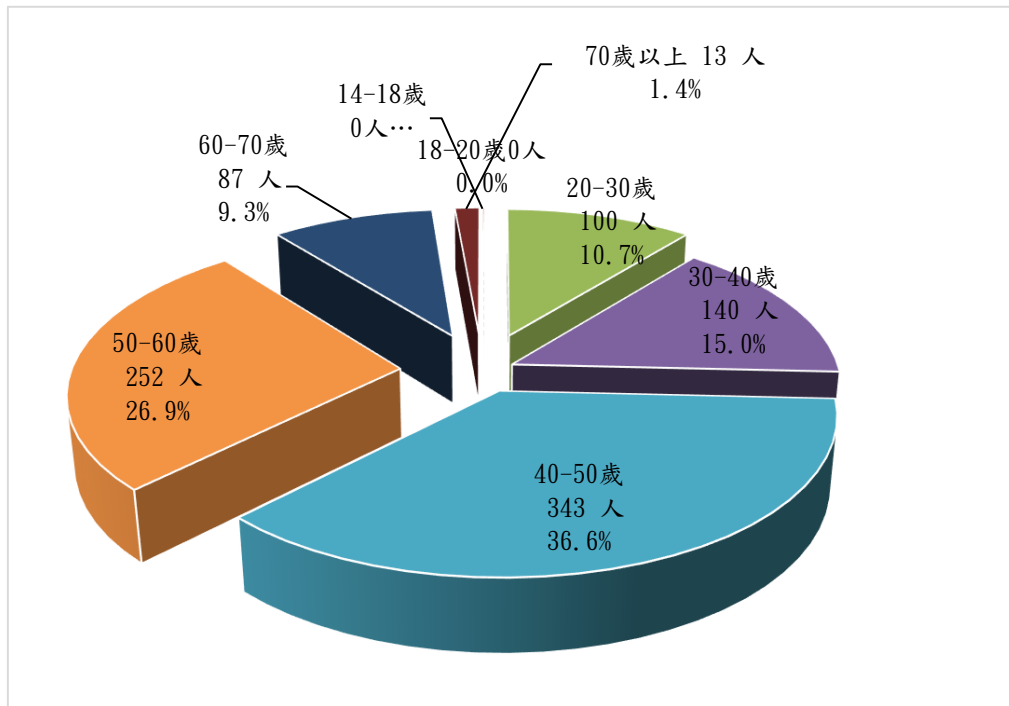
(五) 在監受刑人年齡

113年2月底在監受刑人人數為936人，其中年齡以40-50歲未滿343人，占36.6%最多；其次為年齡50-60歲未滿252人，占26.9%；第三為年齡30-40歲未滿140人，占15.0%，三者合計為735人，占78.5%。

表6 法務部矯正署雲林監獄在監受刑人年齡

年月別	總計	單位：人、%							
		14-18歲	18-20歲未滿	20-30歲	30-40歲未滿	40-50歲未滿	50-60歲未滿	60-70歲	70歲以上
109年底	988	-	-	70	185	416	235	74	8
110年底	942	-	-	73	167	393	228	75	6
111年底	968	-	-	90	154	389	244	82	9
112年底	1,038	-	1	118	165	372	274	94	14
113年2月底	936	-	1	100	140	343	252	87	13
結構比(%)	100.0	-	0	10.7	15.0	36.6	26.9	9.3	1.4

圖5 法務部矯正署雲林監獄在監受刑人年齡
113年2月底



(六) 在監受刑人應執行刑刑名

113年2月底在監受刑人人數為936人，其中應執行刑刑名以逾十五年328人，占35.0%為最高；十年以上十五年以下165人，占17.6%次之；一年以上三年未滿113人，占12.1%再次之，三者合計為606人，占64.7%。若以十年以上統計（含無期徒刑45人），則合計為538人，占57.4%。

表8 法務部矯正署雲林監獄在監受刑人應執行刑刑名

刑名別		109年底	110年底	111年底	112年底	113年2月底	
						人數	百分比(%)
總計		988	942	968	1,038	936	100.0
死刑		-	-	-	-	-	-
無期徒刑		52	50	47	45	45	4.8
有期徒刑	六月以下	35	15	60	74	41	4.4
	逾六月一年未滿	58	19	42	58	36	3.8
	一年以上三年未滿	94	66	84	134	113	12.1
	三年以上五年未滿	59	45	52	71	66	7.1
	五年以上七年未滿	68	60	54	52	49	5.2
	七年以上十年未滿	102	110	103	92	89	9.5
	十年以上十五年以下	176	189	175	175	165	17.6
逾十五年		335	377	348	332	328	35.0
拘役		5	1	1	1	-	-
罰金(易服勞役)		4	10	2	4	4	0.4

圖7 法務部矯正署雲林監獄在監受刑人應執行刑刑名
113年2月底

