

法務部矯正署苗栗看守所 統計輯要分析

113年3月

統計室彙編

目 錄

前言.....	1
1. 收容特色.....	2
2. 看守所、暫收容觀察勒戒及少年觀護所收容情形.....	3
3. 在所各類收容人年齡.....	4
4. 新入監受刑人罪名.....	5
5. 實際出獄受刑人罪名分析.....	6
6. 在監受刑人罪名.....	7
7. 在監受刑人應執行刑刑名.....	8

法務部矯正署苗栗看守所

收容現況及特性

一、收容對象

- 1、收容臺灣苗栗地方法院暨臺灣苗栗地方檢察署羈押之男、女被告。
- 2、依據「法務部指定各監獄收容受刑人標準表」，以收容臺灣苗栗地方檢察署檢察官指揮執行刑期7年以下之受刑人為原則。
- 3、兼辦苗栗少年觀護所收容臺灣苗栗地方法院暨臺灣苗栗地方檢察署裁定收容之男、女少年。
- 4、110年4月15日起為專責勒戒處所，收容臺灣苗栗地方檢察署檢察官指揮執行之男性受觀察勒戒人。

二、核定收容額：667名。



(一)收容特色

113年3月底法務部矯正署苗栗看守所收容人共計為788人，其中監獄受刑人684人、押候執行者(乙種指揮書入監)6人、被告及被管收人56人、成年受觀察勒戒人32人、收容少年10人，核定容額為667人，超額收容人數121人，超額收容比率18.1%。

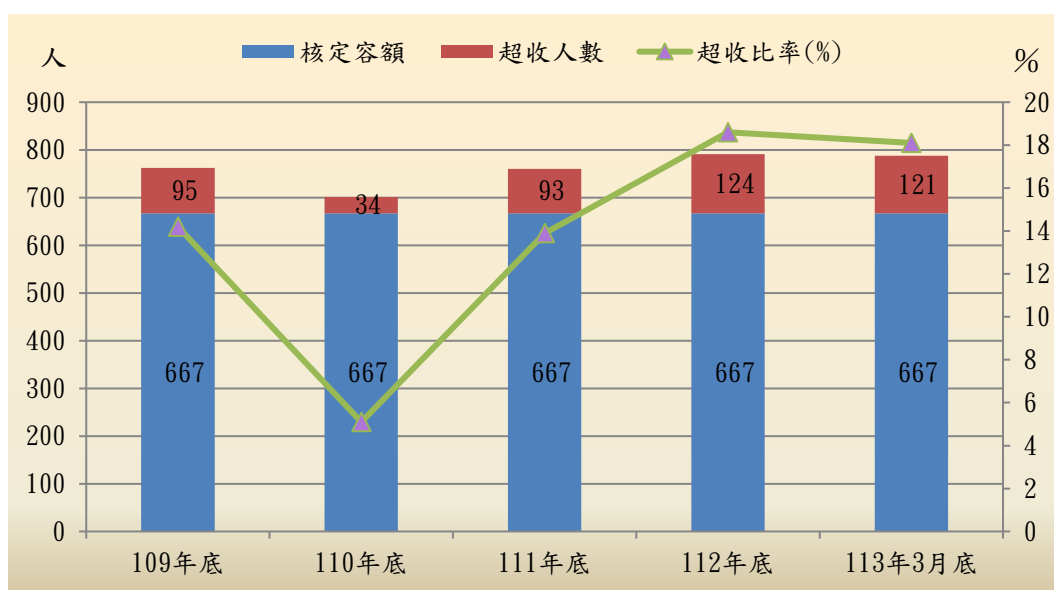
表1 法務部矯正署苗栗看守所各類收容人數

項目別	單位：人				
	109年底	110年底	111年底	112年底	113年3月底
總收容人數	762	701	760	791	788
受刑人	708	533	672	682	684
押候執行者	1	3	6	6	6
被告及被管收人	47	61	36	53	56
收容少年	4	13	9	12	10
成年受觀察勒戒人	2	91	37	38	32
少年受觀察勒戒人	-	-	-	-	-

表2 法務部矯正署苗栗看守所收容人超額收容情形

項目別	109年底	110年底	111年底	112年底	113年3月底
總收容人數	762	701	760	791	788
核定容額	667	667	667	667	667
超收人數	95	34	93	124	121
超收比率(%)	14.2	5.1	13.9	18.6	18.1

圖1 法務部矯正署苗栗看守所收容人超額收容情形



(二) 看守所、暫收容觀察勒戒及少年觀護所收容情形

113年1月至3月看守所被告入所59人，出所56人，月底在所56人；113年1月至3月看守所暫收容觀察勒戒人入所76人，出所82人，月底在所32人；113年1月至3月少年觀護所收容少年入所20人，出所22人，月底在所10人。

表3 法務部矯正署苗栗看守所收容情形

單位：人

年月別	總計	上年底 在所人數	入所人數	出所人數	年(月)底 在所人數
109年	193	17	176	146	47
110年	314	47	267	253	61
111年	295	61	234	259	36
112年	304	36	268	251	53
113年1月至3月	112	53	59	56	56

表4 法務部矯正署苗栗看守所暫收容觀察勒戒收容情形

單位：人

年月別	總計	上年底 在所人數	入所人數	出所人數	年(月)底 在所人數
109年	57	-	57	55	2
110年	683	2	681	592	91
111年	1077	91	986	1,040	37
112年	371	37	334	333	38
113年1月至3月	114	38	76	82	32

表5 法務部矯正署苗栗少年觀護所收容情形

單位：人

年月別	總計	上年底 在所人數	入所人數	出所人數	年(月)底 在所人數
109年	143	8	135	139	4
110年	120	4	116	107	13
111年	139	13	126	130	9
112年	145	9	136	133	12
113年1月至3月	32	12	20	22	10

(三) 在所各類收容人年齡

113年3月底在所各類收容人(不含押候執行者)計781人，其中年齡40歲以上50歲未滿200人占25.6%最多；其次為年齡20歲以上30歲未滿172人占22.0%；第三為年齡50歲以上60歲未滿167人占21.4%，三者合計為539人，占69.0%。

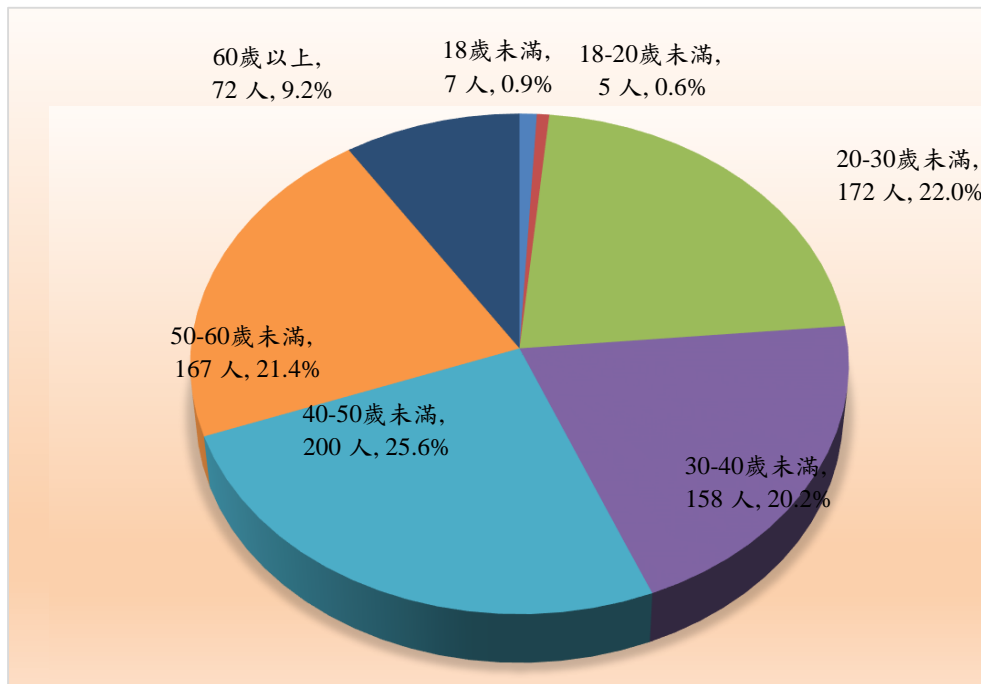
表6 法務部矯正署苗栗看守所在所各類收容人年齡
113年3月底

單位：人、%

項目別	總計	18歲未滿	18-20歲未滿	20-30歲未滿	30-40歲未滿	40-50歲未滿	50-60歲未滿	60歲以上
總收容人數	781	7	5	172	158	200	167	72
結構比(%)	100.0	0.9	0.6	22.0	20.2	25.6	21.4	9.2
受刑人	684	-	1	141	138	177	158	69
被告及被管收人	56	-	2	26	13	13	2	-
收容少年	9	7	2	-	-	-	-	-
成年受觀察勒戒人	32	-	-	5	7	10	7	3
少年受觀察勒戒人	-	-	-	-	-	-	-	-

註：本表不含押候執行者。

圖2 法務部矯正署苗栗看守所在所各類收容人年齡
113年3月底



(四) 新入監受刑人罪名

113年1月至3月新入監受刑人人數為261人，其中罪名以公共危險罪76人占29.1%最多；其次為竊盜罪42人占16.1%；第三為毒品危害防制條例40人占15.3%，三者合計為158人，占60.5%。

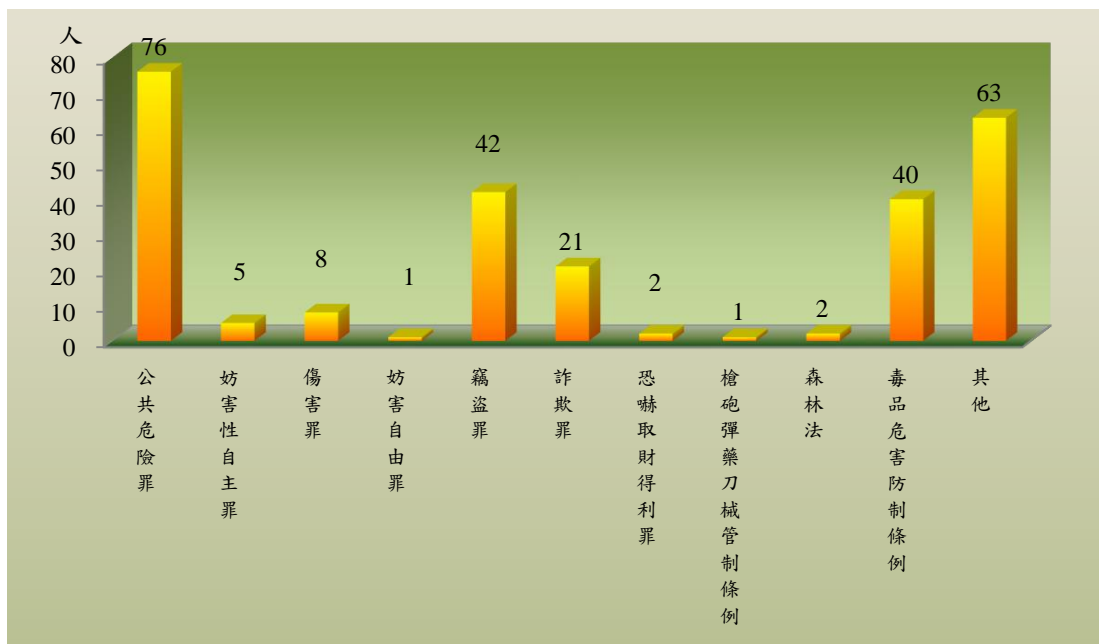
表7 法務部矯正署臺中監獄苗栗分監新入監受刑人主要罪名

單位：人、%

項目別	109年	110年	111年	112年	113年1月至3月	
					人數	百分比(%)
總計	881	696	994	1,015	261	100.0
公共危險罪	305	222	368	339	76	29.1
妨害性自主罪	17	13	18	11	5	1.9
傷害罪	24	43	32	47	8	3.1
妨害自由罪	12	5	10	12	1	0.4
竊盜罪	124	123	168	163	42	16.1
詐欺罪	73	74	85	60	21	8.0
恐嚇取財得利罪	8	4	5	7	2	0.8
槍砲彈藥刀械管制條例	9	10	8	12	1	0.4
森林法	7	9	5	4	2	0.8
毒品危害防制條例	224	111	131	157	40	15.3
其他	78	82	164	203	63	24.1

註：毒品罪人數含毒品危害防制條例、肅清煙毒條例及麻醉藥品管理條例人數，以下同。

圖3 法務部矯正署臺中監獄苗栗分監新入監受刑人主要罪名
113年1月至3月



(五) 實際出獄受刑人罪名分析

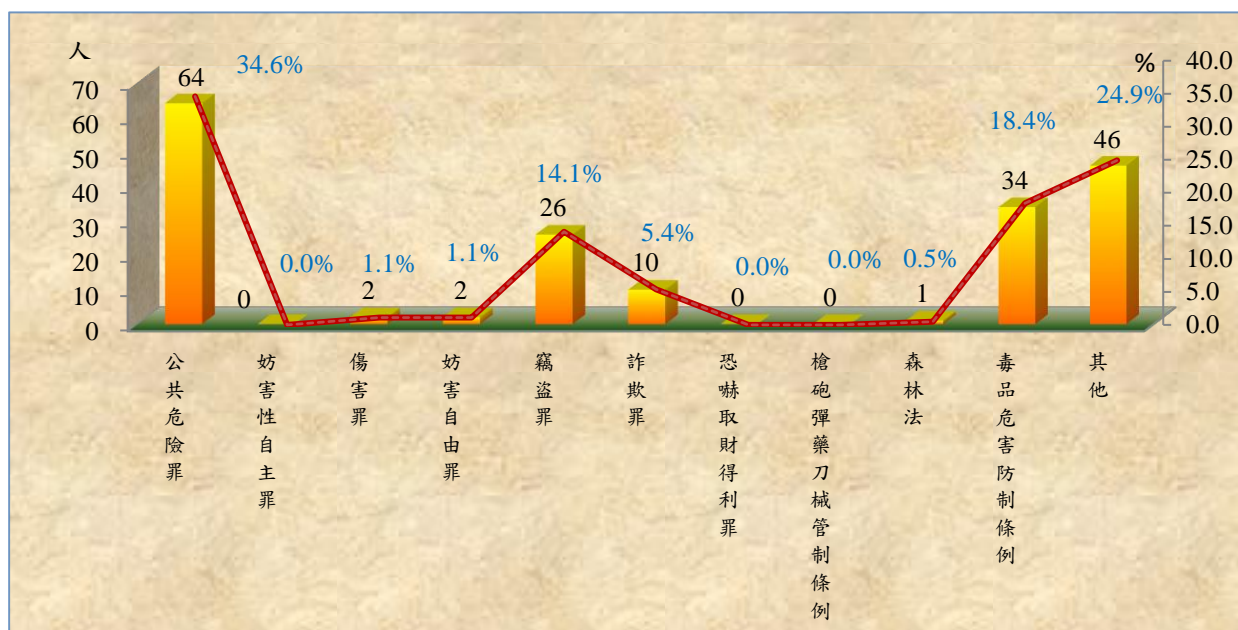
113年1月至3月出監受刑人人數為185人，其中罪名以公共危險罪者64人，占34.6%最多；其次為毒品危害防制條例者34人，占18.4%；第三為竊盜罪者26人，占14.1%，三者合計為124人，占67.0%。

表8 法務部矯正署臺中監獄苗栗分監實際出獄受刑人主要罪名

單位：人、%

項目別	109年	110年	111年	112年	113年1月至3月	
					百分比(%)	
總計	901	805	705	802	185	100.0
公共危險罪	335	271	245	276	64	34.6
妨害性自主罪	-	-	1	-	-	-
傷害罪	19	34	28	31	2	1.1
妨害自由罪	7	4	8	7	2	1.1
竊盜罪	129	116	126	136	26	14.1
詐欺罪	45	55	45	53	10	5.4
恐嚇取財得利罪	6	4	2	6	-	-
槍砲彈藥刀械管制條例	16	14	7	5	-	-
森林法	20	13	6	8	1	0.5
毒品危害防制條例	269	236	136	124	34	18.4
其他	55	58	101	156	46	24.9

圖4 法務部矯正署臺中監獄苗栗分監實際出獄受刑人主要罪名
113年1月至3月



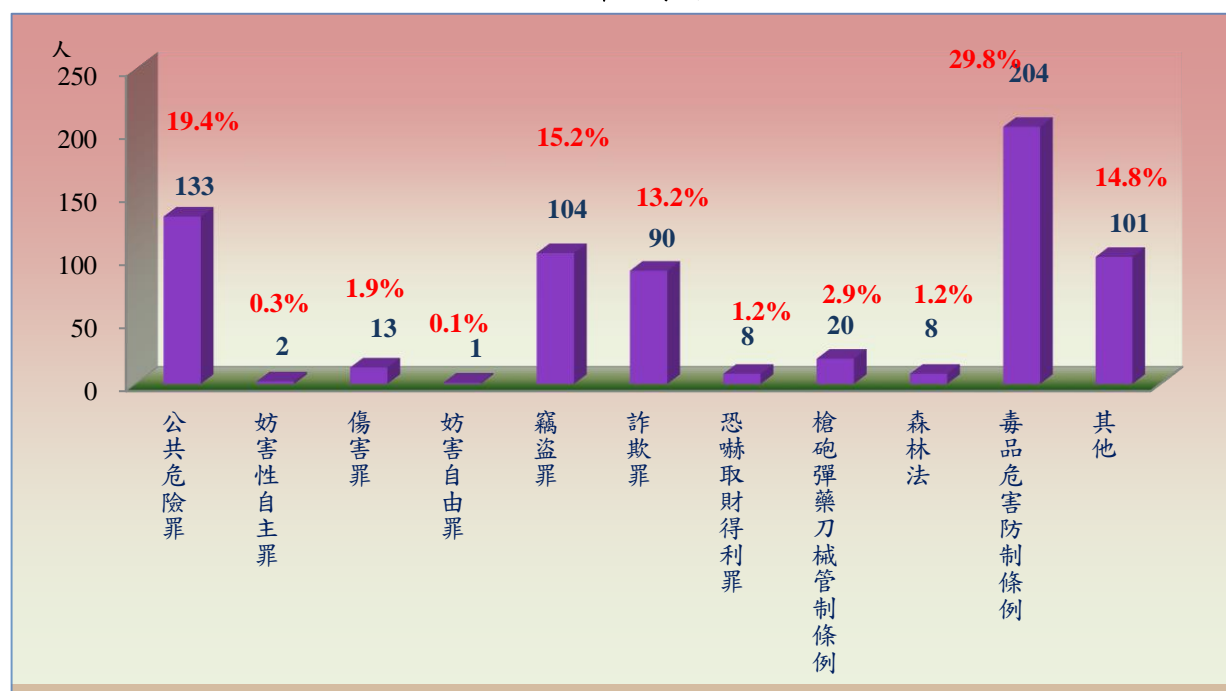
(六) 在監受刑人罪名

113年3月底在監受刑人人數為684人，其中罪名以毒品危害防制條例者204人，占29.8%最多；其次為公共危險罪者133人，占19.4%；第三為竊盜罪者104人，占15.2%，三者合計為441人，占64.5%。

表9 法務部矯正署臺中監獄苗栗分監在監受刑人主要罪名

項目別	109年底	110年底	111年底	112年底	113年3	
					月底	百分比(%)
總計	708	533	672	682	684	100.0
公共危險罪	170	108	167	152	133	19.4
妨害性自主罪	3	2	2	2	2	0.3
傷害罪	7	12	13	9	13	1.9
妨害自由罪	3	5	1	2	1	0.1
竊盜罪	86	91	117	112	104	15.2
詐欺罪	77	70	89	79	90	13.2
恐嚇取財得利罪	3	3	4	6	8	1.2
槍砲彈藥刀械管制條例	21	12	13	18	20	2.9
森林法	14	11	10	8	8	1.2
毒品危害防制條例	283	163	170	197	204	29.8
其他	41	56	86	97	101	14.8

圖5 法務部矯正署臺中監獄苗栗分監在監受刑人主要罪名
113年3月底



(七) 在監受刑人應執行刑刑名

113年3月底在監受刑人人數為684人，其中應執行刑刑名以一年以上三年未滿者237人，占34.6%為最高；三年以上五年未滿者133人，占19.4%次之；六月以下者132人，占19.3%再次之，三者合計為502人，占73.4%。若以10年以上作統計（含無期徒刑者），則合計為12人，占1.8%。

表11 法務部矯正署臺中監獄苗栗分監在監受刑人應執行刑刑名

單位：人、%

項目別		109年底	110年底	111年底	112年底	113年3月底	百分比(%)
總	計	708	533	672	682	684	100.0
無	期徒刑	-	-	-	-	-	-
有	六月以下	104	78	161	126	132	19.3
	逾六月一年未滿	97	75	109	94	81	11.8
	一年以上三年未滿	249	148	189	244	237	34.6
	三年以上五年未滿	148	125	118	127	133	19.4
	五年以上七年未滿	85	81	76	64	67	9.8
	七年以上十年未滿	9	6	4	9	13	1.9
	十年以上十五年以下	-	3	6	4	6	0.9
	逾十五年	4	2	-	2	6	0.9
拘	役	9	14	8	10	7	1.0
罰	金(易服勞役)	3	1	1	2	2	0.3

圖7 法務部矯正署臺中監獄苗栗分監在監受刑人應執行刑刑名
113年3月底

