

法務部矯正署雲林監獄

收容現況及特性

本監於民國56年1月11日成立，核定容額為1,057人。

一、收容類別：重刑及普通犯。

二、收容標準：收容男性受刑人。



二、收容特色

(一) 超額收容情形

113年7月底在監收容人人數為966人，其中核定容額收容人為1,057人，(乙種指揮書入監)0人，超收比率為0.0%。

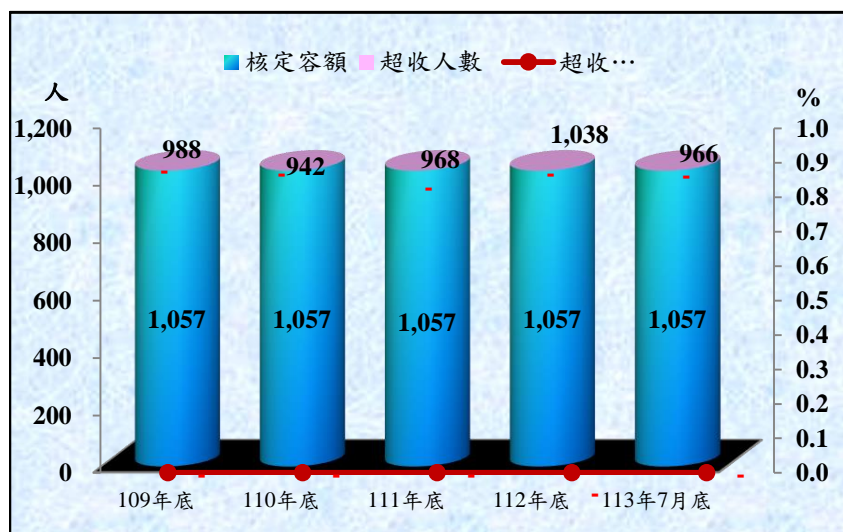
表1 法務部矯正署雲林監獄各類收容人數

項 目 別	單位：人				
	109年底	110年底	111年底	112年底	113年7月底
總收容人數	988	942	968	1,038	966
受刑人	988	942	968	1,038	966

表2 法務部矯正署雲林監獄收容人超額收容情形

項 目 別	單位：人、%				
	109年底	110年底	111年底	112年底	113年7月底
總收容人數	988	942	968	1,038	966
核定容額	1,057	1,057	1,057	1,057	1,057
超收人數	-	-	-	-	-
超收比率	-	-	-	-	-

圖1 法務部矯正署雲林監獄收容人超額收容情形



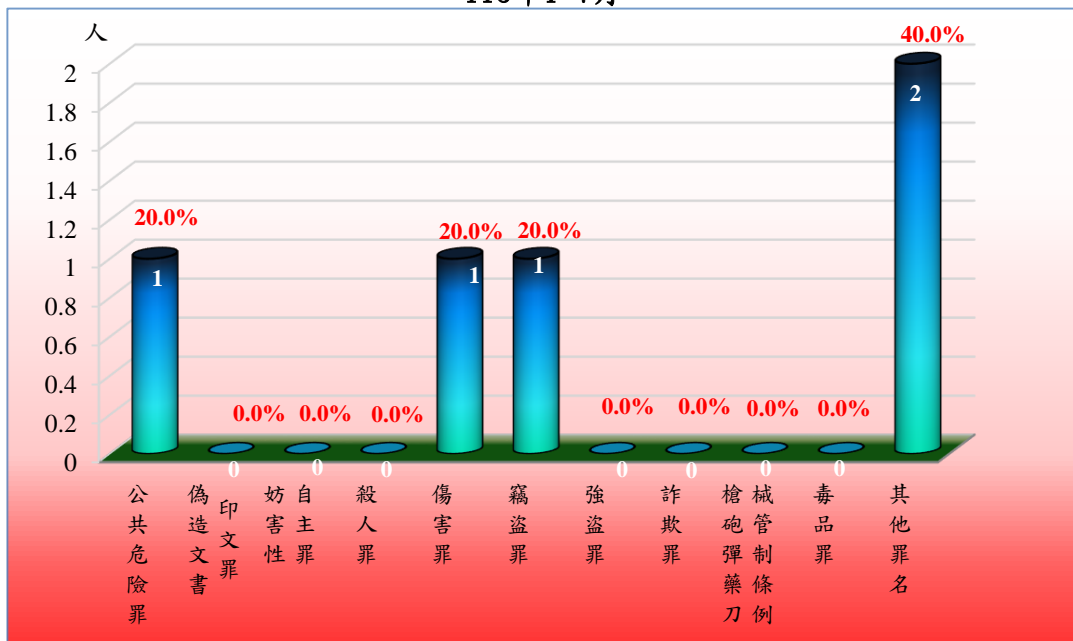
(二) 新入監受刑人罪名

113年1-7月新入監受刑人人數為5人，其中罪名以公共危險罪、傷害罪、竊盜罪各1人，各占20.0%。

表3 法務部矯正署雲林監獄新入監受刑人主要罪名

罪 名 別	109年	110年	111年	112年	113年1-7月	
					人	百分比(%)
總 計	39	42	21	12	5	100.0
公 共 危 險 罪	5	5	-	-	1	20.0
偽 造 文 書 印 文 罪	-	-	-	-	-	-
妨 害 性 自 主 罪	-	-	-	-	-	-
殺 人 罪	-	-	-	-	-	-
傷 害 罪	3	1	-	-	1	20.0
竊 盜 罪	4	9	1	2	1	20.0
強 盜 罪	-	-	-	1	-	-
詐 欺 罪	5	1	-	1	-	-
槍 砲 彈 藥 刀 械 管 制 條 例 罪	15	12	11	4	-	-
毒 品 罪	-	1	-	1	-	-
其 他 罪 名	7	13	9	3	2	40.0

圖2 法務部矯正署雲林監獄新入監受刑人主要罪名
113年1-7月



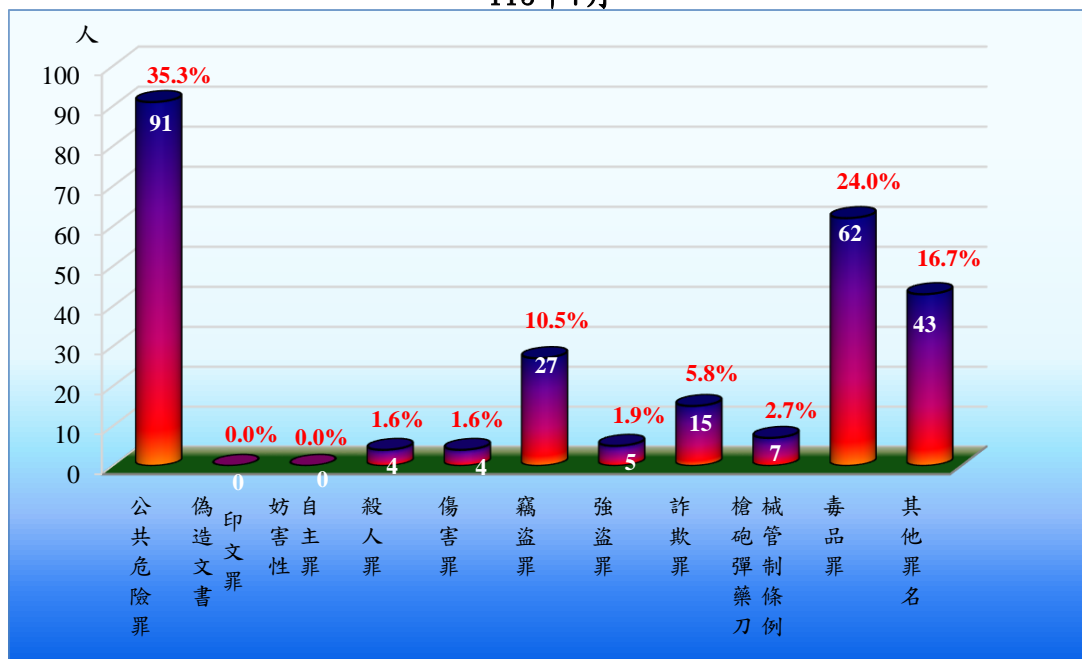
(三) 實際出獄受刑人罪名

113年7月出監受刑人人數為258人，其中罪名以公共危險罪91人，占35.3%最多；其次為毒品罪62人，占24.0%；第三為竊盜罪27人，占10.5%，三者合計為180人，占69.8%。

表4 法務部矯正署雲林監獄實際出獄受刑人主要罪名

罪 名 別	109年	110年	111年	112年	113年7月	
					人	百分比(%)
總 計	591	422	323	458	258	100.0
公 共 危 險 罪	182	90	74	204	91	35.3
偽 造 文 書 印 文 罪	8	5	2	5	-	-
妨 害 性 自 主 罪	-	-	-	-	-	-
殺 人 罪	5	4	7	7	4	1.6
傷 害 罪	11	8	9	7	4	1.6
竊 盜 罪	50	47	28	56	27	10.5
強 盜 罪	22	12	15	13	5	1.9
詐 欺 罪	27	22	23	26	15	5.8
槍 砲 彈 藥 刀 械 管 制 條 例	28	25	22	13	7	2.7
毒 品 罪	203	160	114	79	62	24.0
其 他 罪 名	55	49	29	48	43	16.7

圖3 法務部矯正署雲林監獄實際出獄受刑人主要罪名
113年7月



（四）在監受刑人罪名

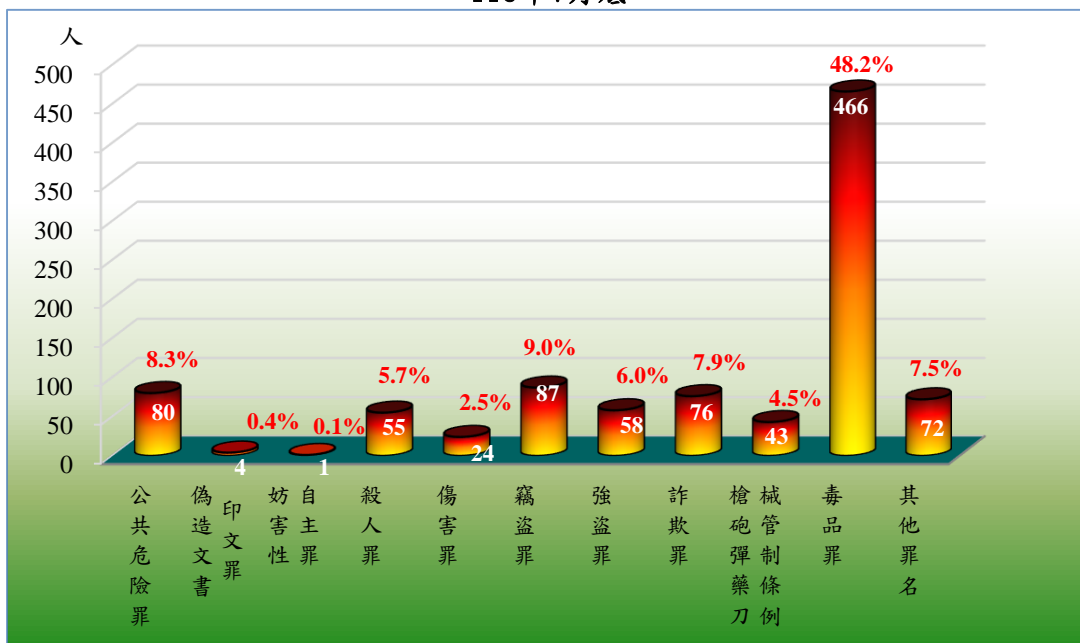
113年7月底在監受刑人人數為966人，其中罪名以毒品罪466人，占48.2%最多；其次為竊盜罪87人，占9.0%；第三為公共危險罪80人，占8.3%，三者合計為633人，占65.5%。

表5 法務部矯正署雲林監獄在監受刑人主要罪名

罪 名 別	109年底	110年底	111年底	112年底	113年7月底	
					人數	百分比(%)
總 計	988	942	968	1,038	966	100.0
公 共 危 險 罪	77	43	91	114	80	8.3
偽 造 文 書 印 文 罪	4	4	9	4	4	0.4
妨 害 性 自 主 罪	1	1	1	1	1	0.1
殺 人 罪	61	62	58	57	55	5.7
傷 害 罪	17	24	18	22	24	2.5
竊 盜 罪	77	68	87	92	87	9.0
強 盜 罪	76	83	69	63	58	6.0
詐 欺 罪	29	42	56	68	76	7.9
槍 砲 彈 藥 刀 械 管 制 條 例	42	43	47	46	43	4.5
毒 品 罪	546	532	479	483	466	48.2
其 他 罪 名	58	40	53	88	72	7.5

備註：毒品罪人數含毒品危害防制條例、肅清煙毒條例及麻醉藥品管理條例人數，以下同。

圖4 法務部矯正署雲林監獄在監受刑人主要罪名
113年7月底



(五) 在監受刑人年齡

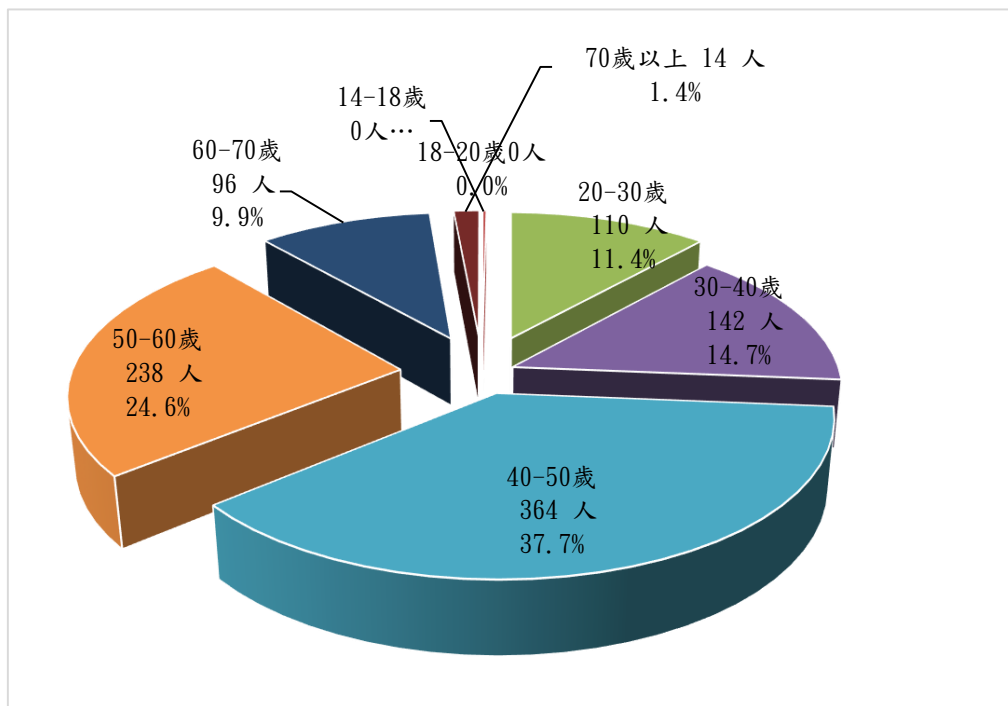
113年7月底在監受刑人人數為966人，其中年齡以40-50歲未滿364人，占37.7%最多；其次為年齡50-60歲未滿238人，占24.6%；第三為年齡30-40歲未滿142人，占14.7%，三者合計為744人，占77.0%。

表6 法務部矯正署雲林監獄在監受刑人年齡

單位：人、%

年月別	總計	14-18歲	18-20歲未滿	20-30歲	30-40歲未滿	40-50歲未滿	50-60歲未滿	60-70歲	70歲以上
109年底	988	-	-	70	185	416	235	74	8
110年底	942	-	-	73	167	393	228	75	6
111年底	968	-	-	90	154	389	244	82	9
112年底	1,038	-	1	118	165	372	274	94	14
113年7月底	966	-	2	110	142	364	238	96	14
結構比(%)	100.0	-	-	11.4	14.7	37.7	24.6	9.9	1.4

圖5 法務部矯正署雲林監獄在監受刑人年齡
113年7月底



(六) 在監受刑人應執行刑刑名

113年7月底在監受刑人人數為966人，其中應執行刑刑名以逾十五年325人，占33.6%為最高；十年以上十五年以下164人，占17.0%次之；一年以上三年未滿126人，占13.0%再次之，三者合計為615人，占63.6%。若以十年以上統計（含無期徒刑45人），則合計為534人，占55.3%。

表8 法務部矯正署雲林監獄在監受刑人應執行刑刑名

刑 名 別		單位：人、%				
		109年底	110年底	111年底	112年底	113年7月底 百分比(%)
總 計		988	942	968	1,038	966 100.0
死 刑		-	-	-	-	- -
無 期 徒 刑		52	50	47	45	45 4.7
有 期 徒 刑	六 月 以 下	35	15	60	74	32 3.3
	逾六月一年未	58	19	42	58	45 4.7
	一年以上二年未	94	66	84	134	126 13.0
	二年以上五年未	59	45	52	71	72 7.5
	五年以上七年未	68	60	54	52	56 5.8
	七年以上十年未	102	110	103	92	100 10.4
	十年以上十五年以下	176	189	175	175	164 17.0
逾 十 五 年		335	377	348	332	325 33.6
拘 役		5	1	1	1	1 0.1
罰 金 (易 服 勞 役)		4	10	2	4	- -

圖7 法務部矯正署雲林監獄在監受刑人應執行刑刑名
113年7月底

