

## 法務部矯正署雲林監獄

### 收容現況及特性

本監於民國56年1月11日成立，核定容額為1,057人。

一、收容類別：重刑及普通犯。

二、收容標準：收容男性受刑人。



## 二、收容特色

### (一) 超額收容情形

114年11月底在監收容人人數為1,066人，其中收容人核定容額為1,057人，超收人數9人，超收比率為0.9%。

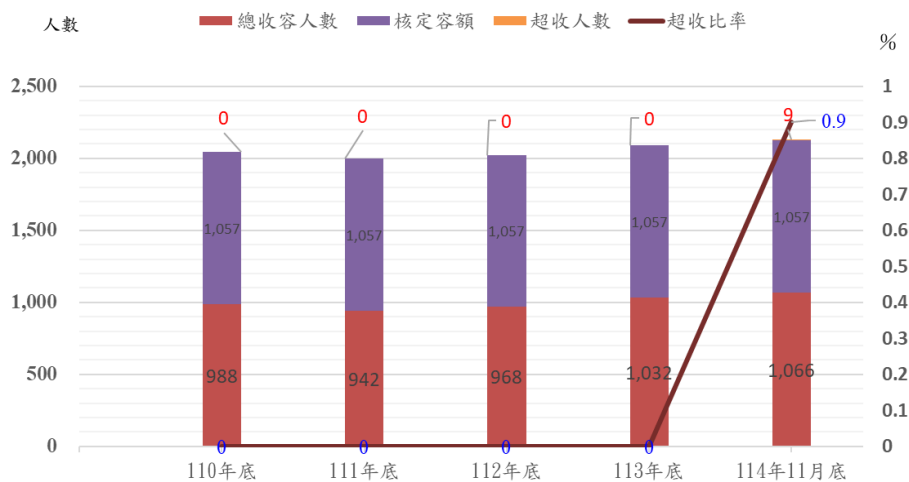
表1 法務部矯正署雲林監獄各類收容人數

項 目 別	單位：人				
	110年底	111年底	112年底	113年底	114年11月底
總收容人數	942	968	1,038	1,032	1,066
受刑人	942	968	1,038	1,032	1,066

表2 法務部矯正署雲林監獄收容人超額收容情形

項 目 別	單位：人、%				
	110年底	111年底	112年底	113年底	114年11月底
總收容人數	988	942	968	1,032	1,066
核定容額	1,057	1,057	1,057	1,057	1,057
超收人數	-	-	-	-	9
超收比率	-	-	-	-	0.9

圖1 法務部矯正署雲林監獄收容人超額收容情形



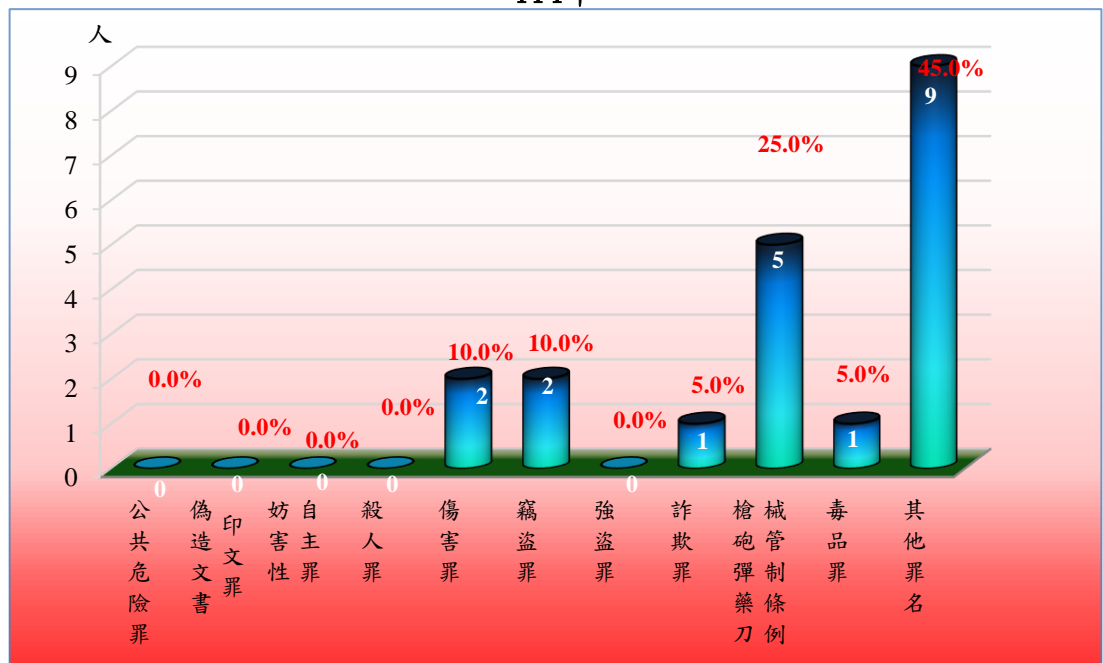
(二) 新入監受刑人罪名

114年1-11月新入監受刑人人數為20人，其中罪名以槍砲彈藥刀械管制條例5人，占25.0%最多；其次為傷害罪及竊盜罪各2人，各占10.0%，三者合計為9人，占45.0%。

表3 法務部矯正署雲林監獄新入監受刑人主要罪名

罪 名 別	位：人、%				
	110年	111年	112年	113年	114年 1-11月
總 計	42	21	12	14	20
公 共 危 險 罪	5	-	-	1	-
偽 造 文 書 印 文 罪	-	-	-	-	-
妨 害 性 自 主 罪	-	-	-	-	-
殺 人 罪	-	-	-	-	-
傷 害 罪	1	-	-	1	2
竊 盜 罪	9	1	2	1	2
強 盜 罪	-	-	1	-	-
詐 欺 罪	1	-	1	-	1
槍 砲 彈 藥 刀 械 管 制 條 例	12	11	4	6	5
毒 品 罪	1	-	1	-	1
其 他 罪 名	13	9	3	5	9

圖2 法務部矯正署雲林監獄新入監受刑人主要罪名  
114年



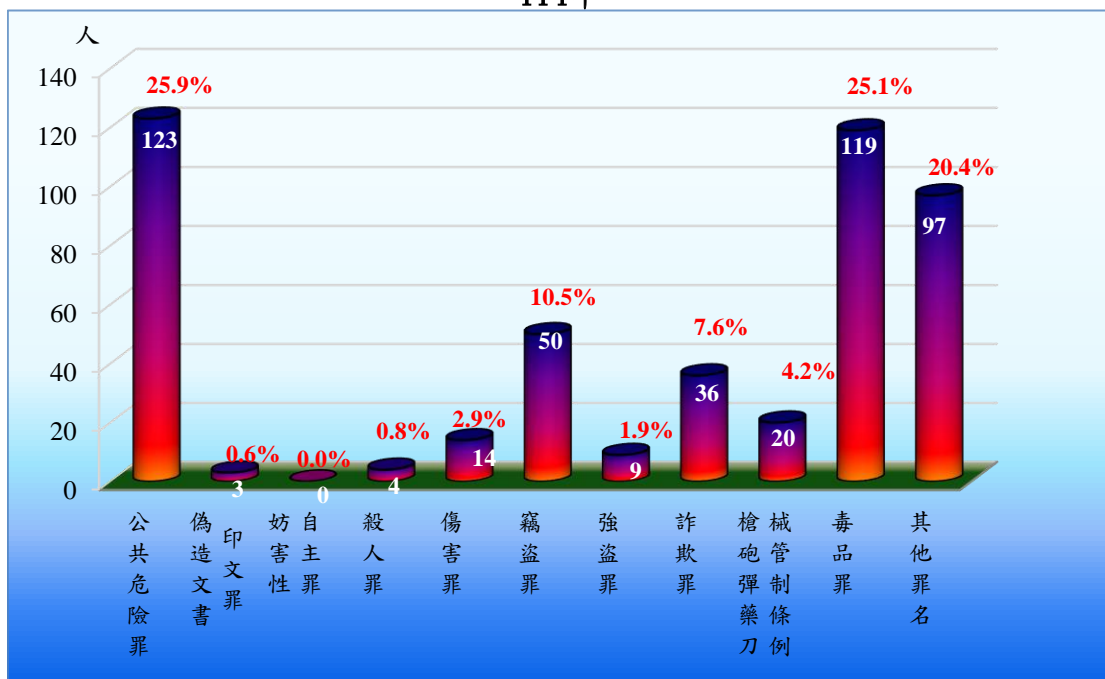
(三) 實際出獄受刑人罪名

114年1-11月出監受刑人人數為475人，其中罪名以公共危險罪123人，占25.9%最多；其次為毒品罪119人，占25.1%；第三為竊盜罪50人，占10.5%，三者合計為292人，占61.5%。

表4 法務部矯正署雲林監獄實際出獄受刑人主要罪名

		位：人、%				
罪 名 別		110年	111年	112年	113年	114年 1-11月
總 計		422	323	458	434	475
公 共 危 險 罪		90	74	204	149	123
偽 造 文 書 印 文 罪		5	2	5	1	3
妨 害 性 自 主 罪		-	-	-	-	-
殺 人 罪		4	7	7	6	4
傷 害 罪		8	9	7	8	14
竊 盜 罪		47	28	56	44	50
強 盜 罪		12	15	13	8	9
詐 欺 罪		22	23	26	30	36
槍 砲 彈 藥 刀 械 管 制 條 例		25	22	13	17	20
毒 品 罪		160	114	79	104	119
其 他 罪 名		49	29	48	67	97

圖3 法務部矯正署雲林監獄實際出獄受刑人主要罪名  
114年



（四）在監受刑人罪名

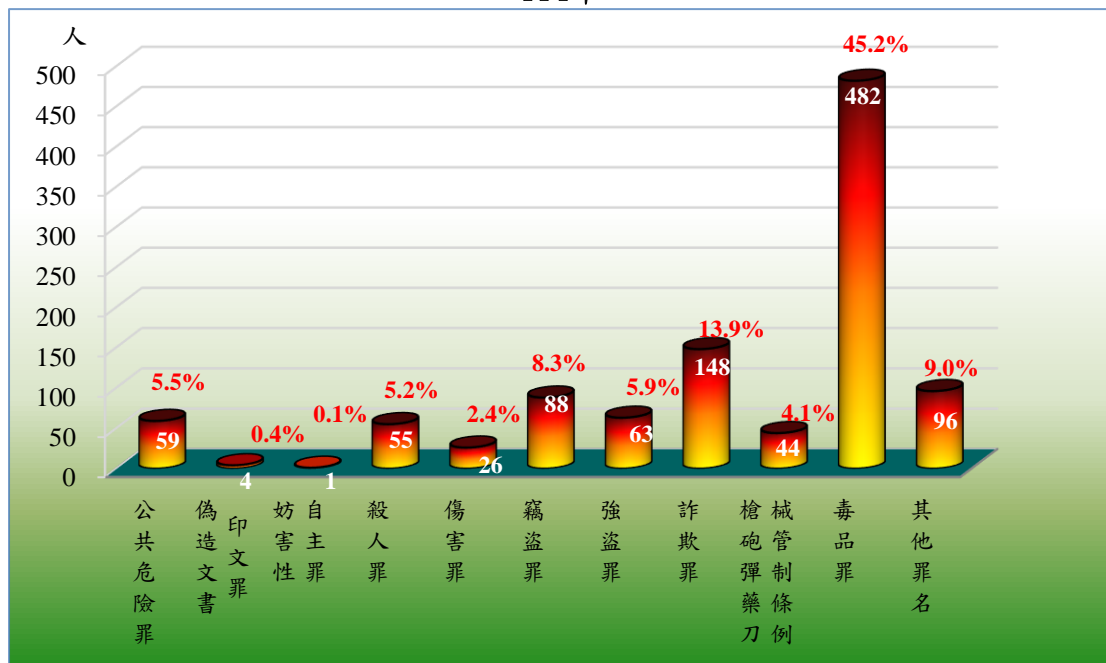
114年11月底在監受刑人人數為1,066人，其中罪名以毒品罪482人，占45.2%最多；其次為詐欺罪148人，占13.9%；第三為竊盜罪88人，占8.3%，三者合計為718人，占67.4%。

表5 法務部矯正署雲林監獄在監受刑人主要罪名

		位：人、%				
罪 名 別		110年底	111年底	112年底	113年底	114年 11月底
總 計		942	968	1,038	1,032	1,066
公 共 危 險 罪		43	91	114	76	59
偽 造 文 書 印 文 罪		4	9	4	7	4
妨 害 性 自 主 罪		1	1	1	1	1
殺 人 罪		62	58	57	56	55
傷 害 罪		24	18	22	21	26
竊 盜 罪		68	87	92	94	88
強 盜 罪		83	69	63	61	63
詐 欺 罪		42	56	68	100	148
槍 砲 彈 藥 刀 械 管 制 條 例		43	47	46	45	44
毒 品 罪		532	479	483	476	482
其 他 罪 名		40	53	88	95	96

備註：毒品罪人數含毒品危害防制條例、肅清煙毒條例及麻醉藥品管理條例人數，以下同。

圖4 法務部矯正署雲林監獄在監受刑人主要罪名  
114年



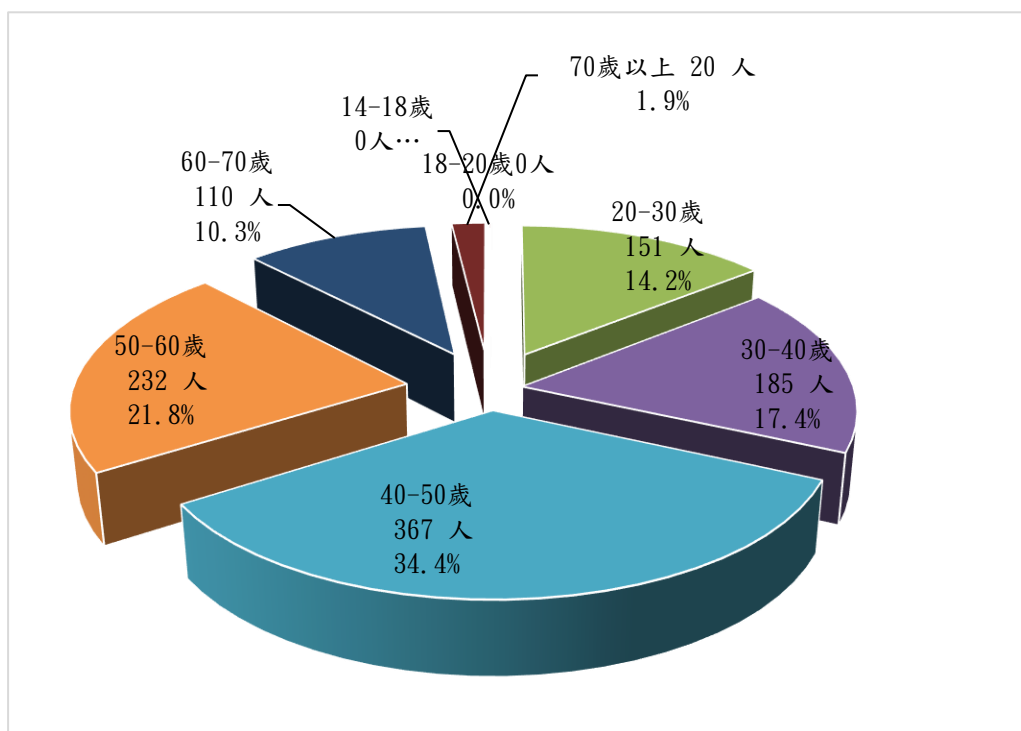
(五) 在監受刑人年齡

114年11月底在監受刑人人數為1,066人，其中年齡以40-50歲未滿367人，占34.4%最多；其次為年齡50-60歲未滿232人，占21.8%；第三為年齡30-40歲未滿185人，占17.4%，三者合計為784人，占73.5%。

表6 法務部矯正署雲林監獄在監受刑人年齡

年月別	總計	14-18歲 未滿	18-20歲 未滿	20-30歲 未滿	30-40歲 未滿	40-50歲 未滿	50-60歲 未滿
110年底	942	-	-	73	167	393	228
111年底	968	-	-	90	154	389	244
112年底	1,038	-	1	118	165	372	274
113年底	1,032	-	2	118	177	367	246
114年11月底	1,066	-	1	151	185	367	232
結構比(%)	100.0	-	0	14.2	17.4	34.4	21.8

圖5 法務部矯正署雲林監獄在監受刑人年齡  
114年11月底



(六) 在監受刑人應執行刑刑名

114年11月底在監受刑人人數為1,066人，其中應執行刑刑名以逾十五年327人，占30.7%為最高；十年以上十五年以下158人，占14.8%次之；一年以上三年未滿145人，占13.6%再次之，三者合計為630人，占59.1%。若以十年以上統計（含無期徒刑42人），則合計為527人，占49.4%。

表8 法務部矯正署雲林監獄在監受刑人應執行刑刑名

刑 名 別		110年底	111年底	112年底	113年底	114年 11月底
總	計	942	968	1,038	1,032	1,066
死	刑	-	-	-	-	-
無	期 徒 刑	50	47	45	42	42
有	六 月 以 下	15	60	74	65	48
	逾六月一年未滿	19	42	58	39	47
	一年以上三年未滿	66	84	134	167	145
	三年以上五年未滿	45	52	71	76	114
	五年以上七年未滿	60	54	52	49	75
徒	七年以上十年未滿	110	103	92	96	106
	十年以上十五年以 下	189	175	175	161	158
刑	逾 十 五 年	377	348	332	329	327
拘	役	1	1	1	1	2
罰 金 ( 易 服 勞 役 )		10	2	4	7	2

圖7 法務部矯正署雲林監獄在監受刑人應執行刑刑名  
114年

