

法務部矯正署雲林監獄

收容現況及特性

本監於民國56年1月11日成立，核定容額為1,057人。

一、收容類別：重刑及普通犯。

二、收容標準：收容男性受刑人。



二、收容特色

(一) 超額收容情形

114年底在監收容人人數為1,078人，其中收容人核定容額為1,057人，超收人數21人，超收比率為2.0%。

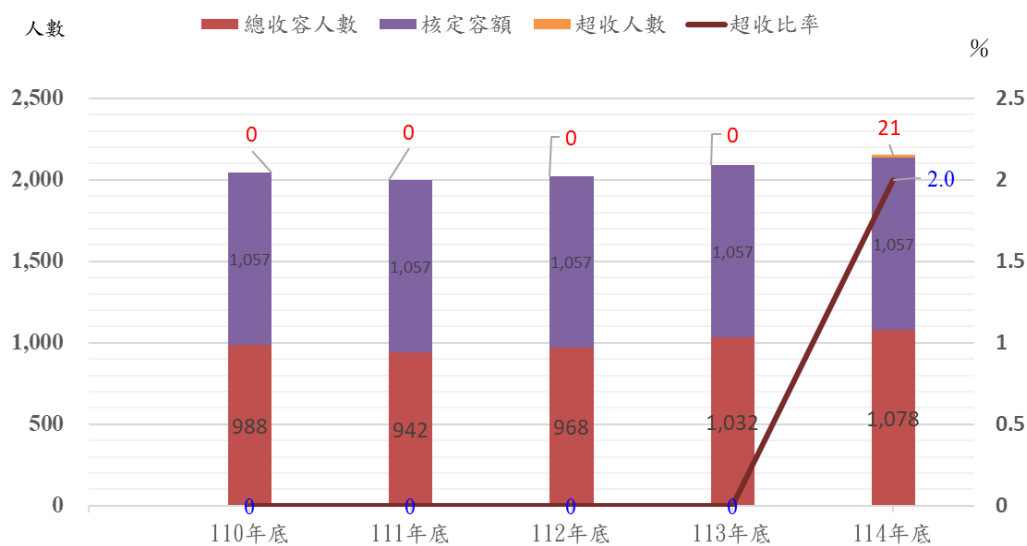
表1 法務部矯正署雲林監獄各類收容人數

項 目 別	單位：人				
	110年底	111年底	112年底	113年底	114年底
總收容人數	942	968	1,038	1,032	1,078
受刑人	942	968	1,038	1,032	1,078

表2 法務部矯正署雲林監獄收容人超額收容情形

項 目 別	單位：人、%				
	110年底	111年底	112年底	113年底	114年底
總收容人數	988	942	968	1,032	1,078
核定容額	1,057	1,057	1,057	1,057	1,057
超收人數	-	-	-	-	21
超收比率	-	-	-	-	2.0

圖1 法務部矯正署雲林監獄收容人超額收容情形



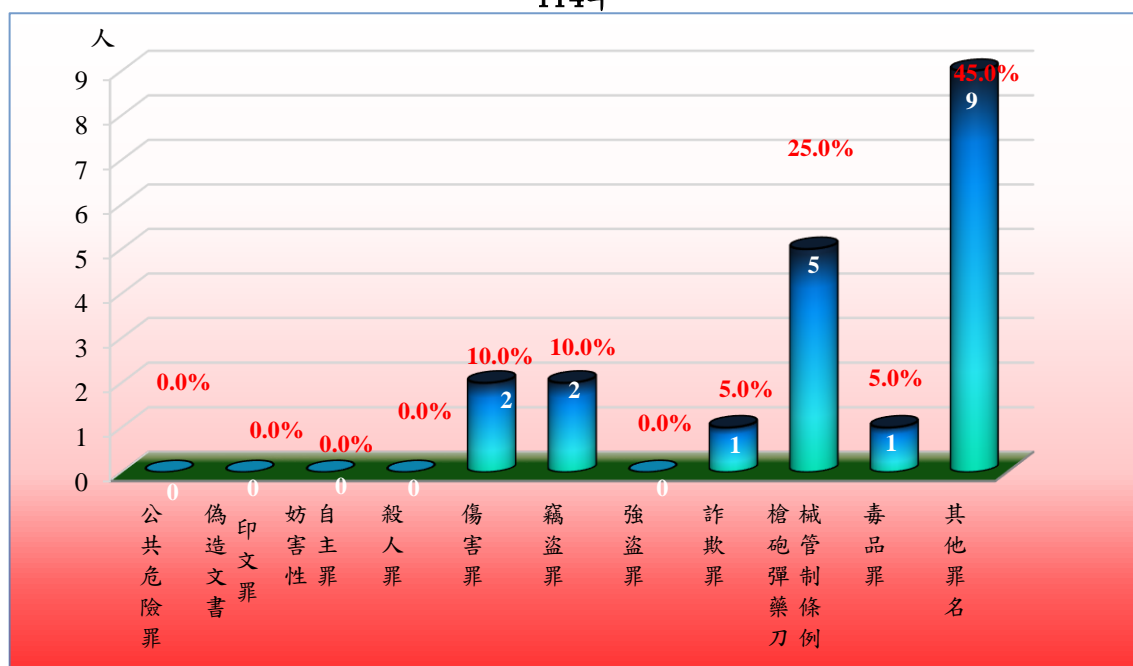
(二) 新入監受刑人罪名

114年新入監受刑人人數為20人，其中罪名以槍砲彈藥刀械管制條例5人，占25.0%最多；其次為傷害罪及竊盜罪各2人，各占10.0%，三者合計為9人，占45.0%。

表3 法務部矯正署雲林監獄新入監受刑人主要罪名

罪 名 別	110年	111年	112年	113年	114年	
					人	百分比(%)
總 計	42	21	12	14	20	100.0
公 共 危 險 罪	5	-	-	1	-	-
偽 造 文 書 印 文 罪	-	-	-	-	-	-
妨 害 性 自 主 罪	-	-	-	-	-	-
殺 人 罪	-	-	-	-	-	-
傷 害 罪	1	-	-	1	2	10.0
竊 盜 罪	9	1	2	1	2	10.0
強 盜 罪	-	-	1	-	-	-
詐 欺 罪	1	-	1	-	1	5.0
槍 砲 彈 藥 刀 械 管 制 條 例	12	11	4	6	5	25.0
毒 品 罪	1	-	1	-	1	5.0
其 他 罪 名	13	9	3	5	9	45.0

圖2 法務部矯正署雲林監獄新入監受刑人主要罪名
114年



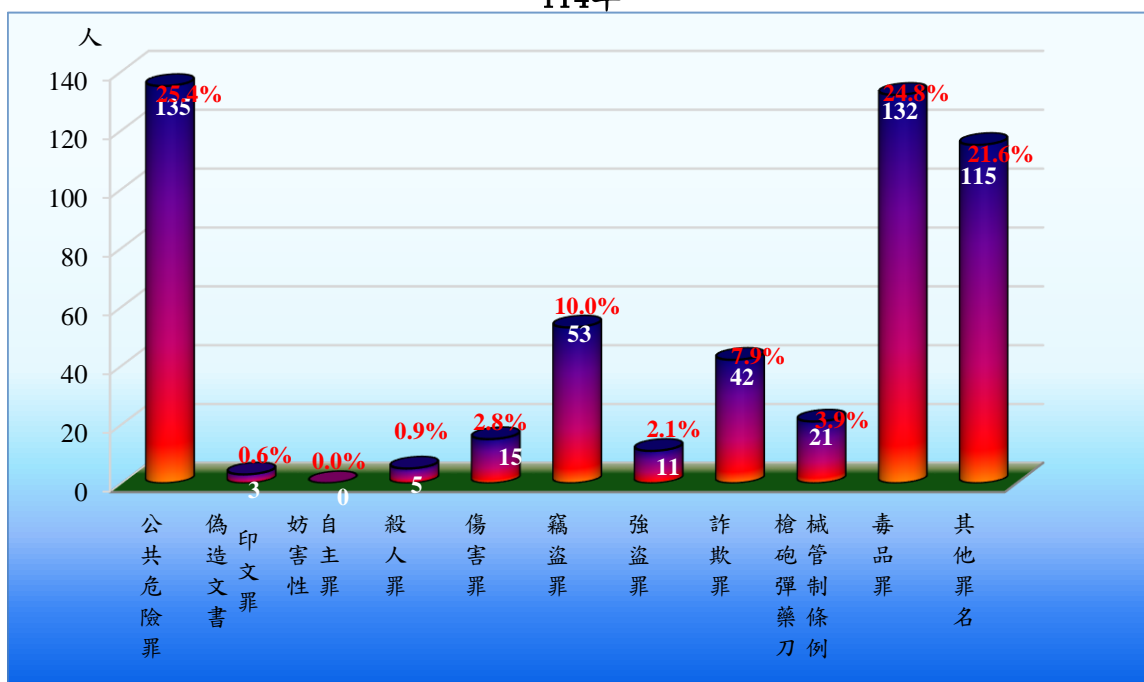
(三) 實際出獄受刑人罪名

114年出監受刑人人數為532人，其中罪名以公共危險罪135人，占25.4%最多；其次為毒品罪132人，占24.8%；第三為竊盜罪53人，占10.0%，三者合計為320人，占60.2%。

表4 法務部矯正署雲林監獄實際出獄受刑人主要罪名

罪 名 別	110年	111年	112年	113年	單位：人、% 114年	
					百分比(%)	
總 計	422	323	458	434	532	100.0
公 共 危 險 罪	90	74	204	149	135	25.4
偽 造 文 書 印 文 罪	5	2	5	1	3	0.6
妨 害 性 自 主 罪	-	-	-	-	-	-
殺 人 罪	4	7	7	6	5	0.9
傷 害 罪	8	9	7	8	15	2.8
竊 盜 罪	47	28	56	44	53	10.0
強 盜 罪	12	15	13	8	11	2.1
詐 欺 罪	22	23	26	30	42	7.9
槍 砲 彈 藥 刀 械 管 制 條 例	25	22	13	17	21	3.9
毒 品 罪	160	114	79	104	132	24.8
其 他 罪 名	49	29	48	67	115	21.6

圖3 法務部矯正署雲林監獄實際出獄受刑人主要罪名
114年



（四）在監受刑人罪名

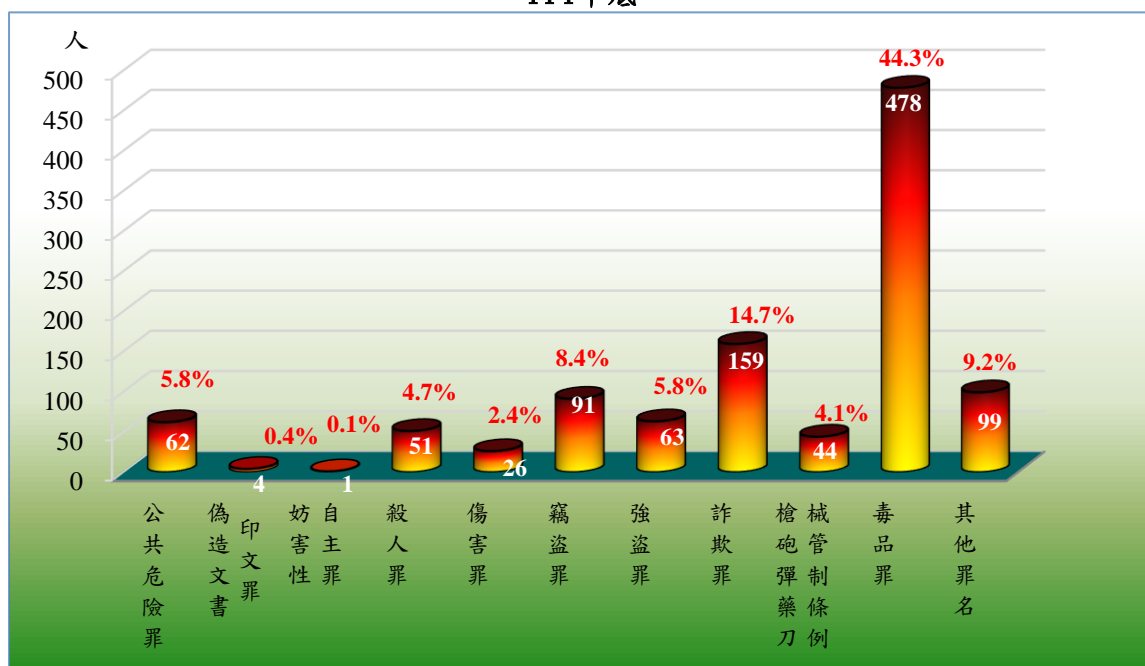
114年底在監受刑人人數為1,078人，其中罪名以毒品罪478人，占44.3%最多；其次為詐欺罪159人，占14.7%；第三為竊盜罪91人，占8.4%，三者合計為728人，占67.5%。

表5 法務部矯正署雲林監獄在監受刑人主要罪名

罪 名 別	110年底	111年底	112年底	113年底	單位：人、% 114年底	
					百分比(%)	
總 計	942	968	1,038	1,032	1,078	100.0
公 共 危 險 罪	43	91	114	76	62	5.8
偽 造 文 書 印 文 罪	4	9	4	7	4	0.4
妨 害 性 自 主 罪	1	1	1	1	1	0.1
殺 人 罪	62	58	57	56	51	4.7
傷 害 罪	24	18	22	21	26	2.4
竊 盜 罪	68	87	92	94	91	8.4
強 盜 罪	83	69	63	61	63	5.8
詐 欺 罪	42	56	68	100	159	14.7
槍 砲 彈 藥 刀 械 管 制 條 例	43	47	46	45	44	4.1
毒 品 罪	532	479	483	476	478	44.3
其 他 罪 名	40	53	88	95	99	9.2

備註：毒品罪人數含毒品危害防制條例、肅清煙毒條例及麻醉藥品管理條例人數，以下同。

圖4 法務部矯正署雲林監獄在監受刑人主要罪名
114年底



（五）在監受刑人年齡

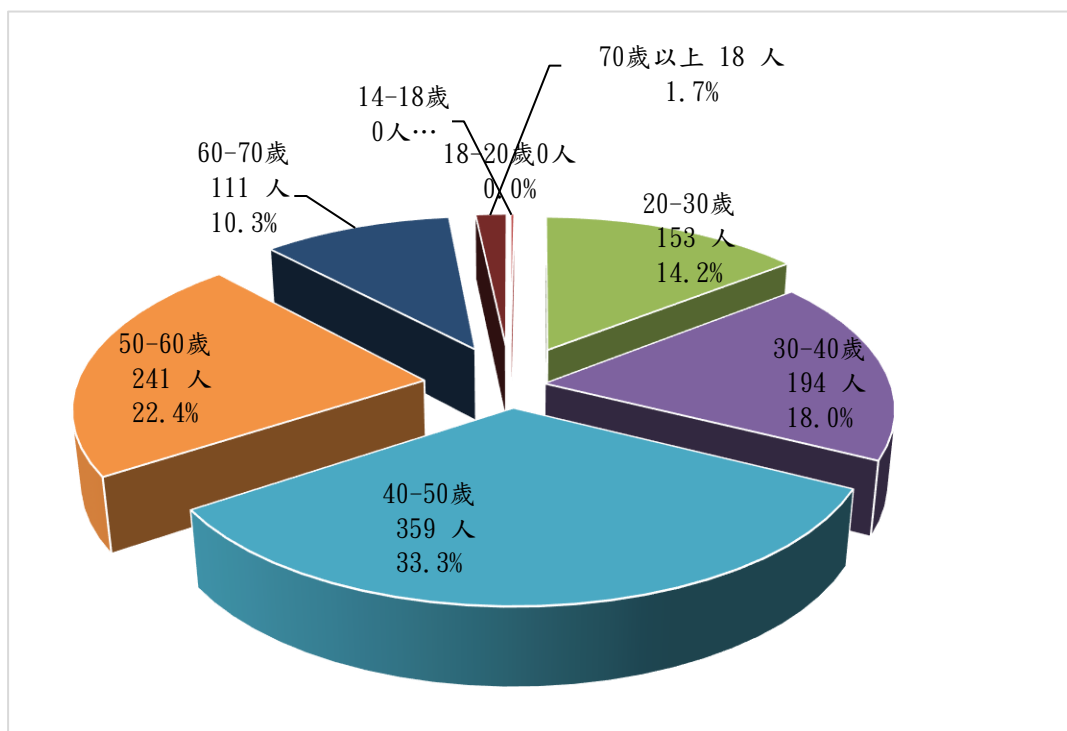
114年底在監受刑人人數為1,078人，其中年齡以40-50歲未滿359人，占33.3%最多；其次為年齡50-60歲未滿241人，占22.4%；第三為年齡30-40歲未滿194人，占18.0%，三者合計為794人，占73.7%。

表6 法務部矯正署雲林監獄在監受刑人年齡

單位：人、%

年月別	總計	14-18歲 未滿	18-20歲 未滿	20-30歲 未滿	30-40歲 未滿	40-50歲 未滿	50-60歲 未滿	60-70歲 未滿	70歲 以上
110年底	942	-	-	73	167	393	228	75	6
111年底	968	-	-	90	154	389	244	82	9
112年底	1,038	-	1	118	165	372	274	94	14
113年底	1,032	-	2	118	177	367	246	108	14
114年底	1,078	-	2	153	194	359	241	111	18
結構比(%)	100.0	-	0	14.2	18.0	33.3	22.4	10.3	1.7

圖5 法務部矯正署雲林監獄在監受刑人年齡
114年底



(六) 在監受刑人應執行刑刑名
114年底在監受刑人人數為1,078人，其中應執行刑刑名以逾十五年318人，占29.5%為最多；十年以上十五年以下158人，占14.7%次之；一年以上三年未滿152人，占14.1%再次之，三者合計為628人，占58.3%。若以十年以上統計（含無期徒刑42人），則合計為518人，占48.1%。

表8 法務部矯正署雲林監獄在監受刑人應執行刑刑名

單位：人、%

刑 名 別		110年底	111年底	112年底	113年底	114年底	
							百分比(%)
總	計	942	968	1,038	1,032	1,078	100.0
死	刑	-	-	-	-	-	-
無	期	50	47	45	42	42	3.9
有	六 月 以 下	15	60	74	65	62	5.8
期	逾六月一年未滿	19	42	58	39	49	4.5
	一年以上三年未滿	66	84	134	167	152	14.1
	三年以上五年未滿	45	52	71	76	109	10.1
	五年以上七年未滿	60	54	52	49	77	7.1
徒	七年以上十年未滿	110	103	92	96	108	10.0
	十年以上十五年以下	189	175	175	161	158	14.7
刑	逾 十 五 年	377	348	332	329	318	29.5
拘	役	1	1	1	1	1	0.1
罰 金 (易 服 勞 役)		10	2	4	7	2	0.2

圖7 法務部矯正署雲林監獄在監受刑人應執行刑刑名
114年底

