

法務部矯正署雲林監獄

收容現況及特性

本監於民國56年1月11日成立，核定容額為1,057人。

- 一、收容類別：重刑及普通犯。
- 二、收容標準：收容男性受刑人。



二、收容特色

(一) 超額收容情形

115年3月底在監收容人人數為1,072人，其中收容人核定容額為1,057人，超收人數0人，超收比率為0.0%。

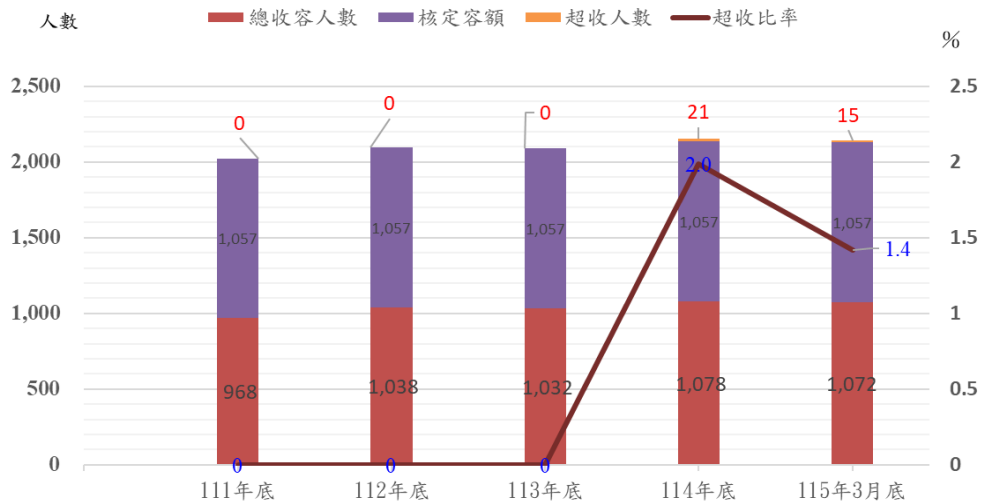
表1 法務部矯正署雲林監獄各類收容人數

項目別	單位：人				
	111年底	112年底	113年底	114年底	115年3月底
總收容人數	968	1,038	1,032	1,078	1,072
核定容額	1,057	1,057	1,057	1,057	1,057
超收人數	-	-	-	21	15
超收比率	-	-	-	2.0	1.4

表2 法務部矯正署雲林監獄收容人超額收容情形

項目別	單位：人、%				
	111年底	112年底	113年底	114年底	115年3月底
總收容人數	968	1,038	1,032	1,078	1,072
核定容額	1,057	1,057	1,057	1,057	1,057
超收人數	-	-	-	21	15
超收比率	-	-	-	2.0	1.4

圖1 法務部矯正署雲林監獄收容人超額收容情形



(二) 新入監受刑人罪名

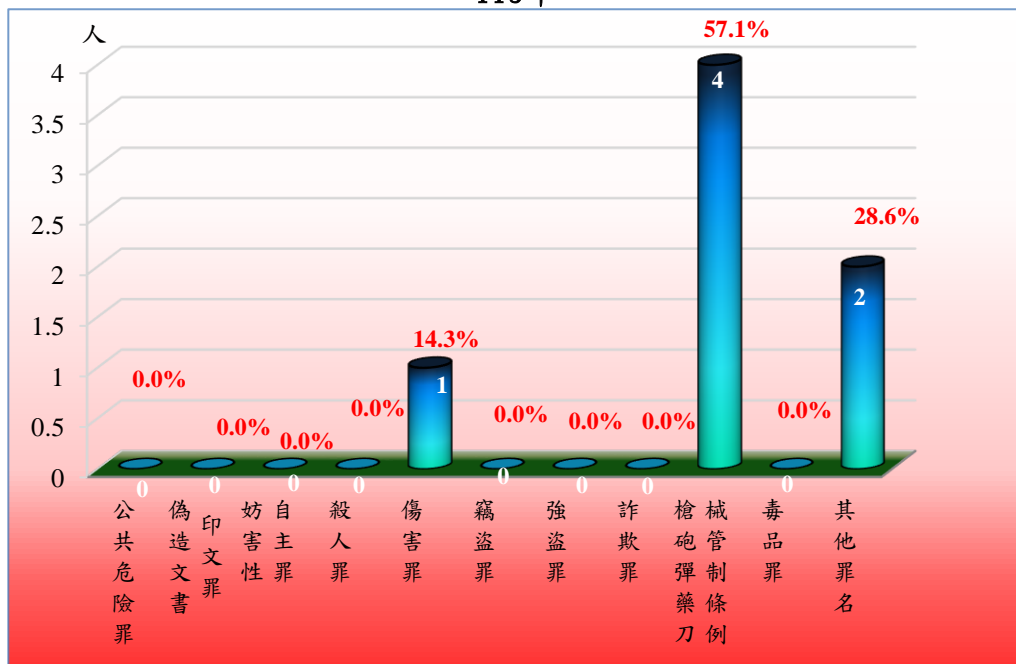
115年1-3月新入監受刑人人數為7人，其中罪名以槍砲彈藥刀械管制條例4人最多。

表3 法務部矯正署雲林監獄新入監受刑人主要罪名

單位：人、%

罪名別	111年	112年	113年	114	115年 1-3月
總計	42	21	12	20	7
公共危險罪	5	-	-	-	-
偽造文書印文罪	-	-	-	-	-
妨害性自主罪	-	-	-	-	-
殺人罪	-	-	-	-	-
傷害罪	1	-	-	2	1
竊盜罪	9	1	2	2	-
強盜罪	-	-	1	-	-
詐欺罪	1	-	1	1	-
槍砲彈藥刀械管制條例	12	11	4	5	4
毒品罪	1	-	1	1	-
其他罪名	13	9	3	9	2

圖2 法務部矯正署雲林監獄新入監受刑人主要罪名
115年



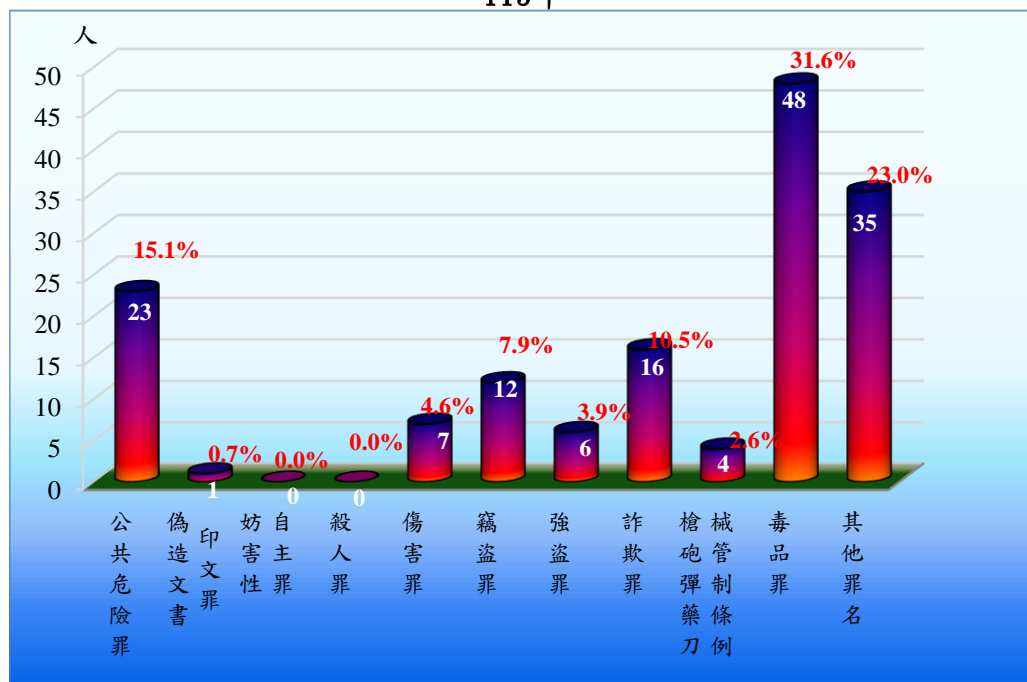
(三) 實際出獄受刑人罪名
 115年1-3月出監受刑人人數為152人，其中罪名以毒品罪48人，占31.6%最多，其次為公共危險罪23人，詐欺16人，三者合計為87人，占57.2%。

表4 法務部矯正署雲林監獄實際出獄受刑人主要罪名

單位：人、%

罪名別	111年	112年	113年	114年	115年 1-3月
總計	323	458	434	532	152
公共危險罪	74	204	149	135	23
偽造文書印文罪	2	5	1	3	1
妨害性自主罪	-	-	-	-	-
殺人罪	7	7	6	5	-
傷害罪	9	7	8	15	7
竊盜罪	28	56	44	53	12
強盜罪	15	13	8	11	6
詐欺罪	23	26	30	42	16
槍砲彈藥刀械管制條例	22	13	17	21	4
毒品罪	114	79	104	132	48
其他罪名	29	48	67	115	35

圖3 法務部矯正署雲林監獄實際出獄受刑人主要罪名
 115年



(四) 在監受刑人罪名

115年3月底在監受刑人人數為1,072人，其中罪名以毒品罪442人，占41.2%最多；其次為詐欺罪164人，占15.3%；第三為竊盜罪95人，占8.9%，三者合計為701人，占65.4%。

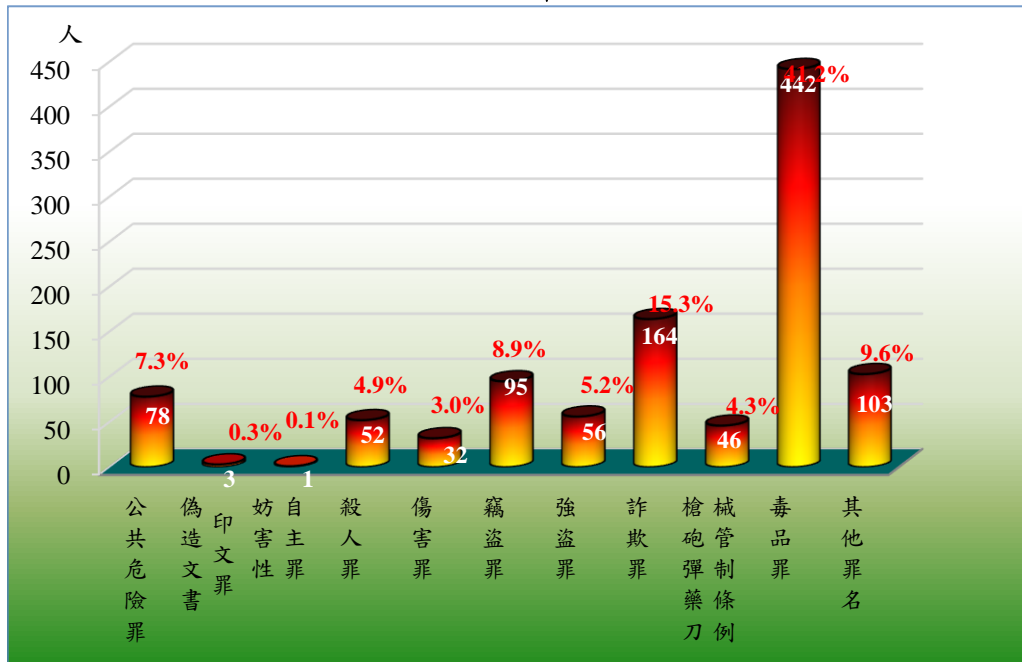
表5 法務部矯正署雲林監獄在監受刑人主要罪名

單位：人、%

罪名別	111年底	112年底	113年底	114年底	115年 3月底
總計	968	1,038	1,032	1,078	1,072
公共危險罪	91	114	76	62	78
偽造文書印文罪	9	4	7	4	3
妨害性自主罪	1	1	1	1	1
殺人罪	58	57	56	51	52
傷害罪	18	22	21	26	32
竊盜罪	87	92	94	91	95
強盜罪	69	63	61	63	56
詐欺罪	56	68	100	159	164
槍砲彈藥刀械管制條例	47	46	45	44	46
毒品罪	479	483	476	478	442
其他罪名	53	88	95	99	103

備註：毒品罪人數含毒品危害防制條例、肅清煙毒條例及麻醉藥品管理條例人數，以下同。

圖4 法務部矯正署雲林監獄在監受刑人主要罪名
115年



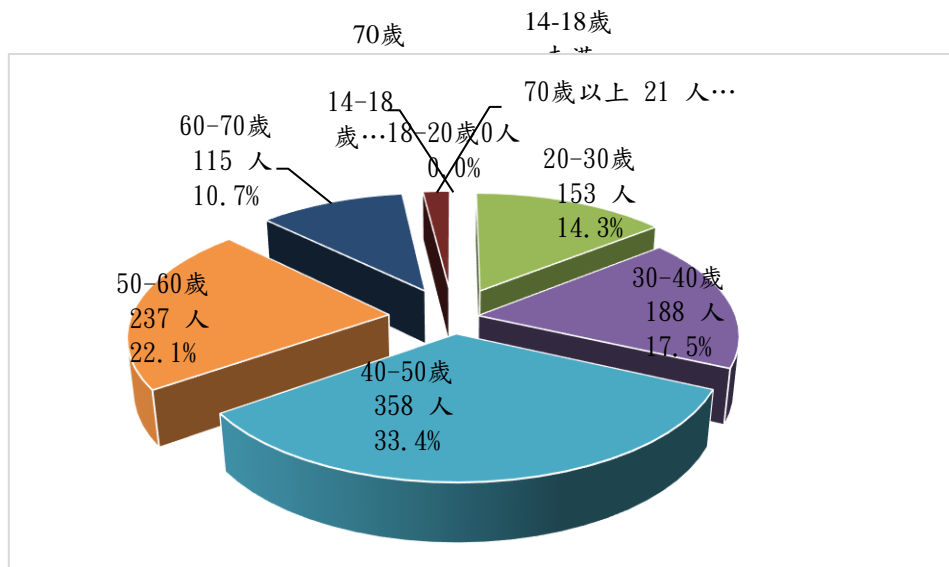
(五) 在監受刑人年齡

115年3月底在監受刑人人數為1,072人，其中年齡以40-50歲未滿358人，占33.4%最多；其次為年齡50-60歲未滿237人，占22.1%；第三為年齡30-40歲未滿188人，占17.5%，三者合計為783人，占73.0%。

表6 法務部矯正署雲林監獄在監受刑人年齡

年月別	總計	14-18歲 未滿	18-20歲 未滿	20-30歲 未滿	30-40歲 未滿	40-50歲 未滿	50-60歲 未滿
111年底	968	-	-	90	154	389	244
112年底	1,038	-	1	118	165	372	274
113年底	1,032	-	2	118	177	367	246
114年底	1,078	-	2	153	194	359	241
115年3月底	1,072	-	-	153	188	358	237
結構比(%)	100.0	-	-	14.3	17.5	33.4	22.1

圖5 法務部矯正署雲林監獄在監受刑人年齡
114年底



(六) 在監受刑人應執行刑刑名

115年3月底在監受刑人人數為1,072人，其中應執行刑刑名以逾十五年300人，占29.5%為最高；一年以上三年150人，占14.1%次之；十年以上十五年以下未滿136人，占14.7%再次之，三者合計為586人，占54.7%。若以十年以上統計（含無期徒刑42人），則合計為478人，占44.6%。

表8 法務部矯正署雲林監獄在監受刑人應執行刑刑名

單位：人、%

刑名別		111年底	112年底	113年底	114年底	115年 3月底
總計		968	1,038	1,032	1,078	1,072
死刑		-	-	-	-	-
無期徒刑		47	45	42	42	42
有期徒刑	六月以下	60	74	65	62	83
	逾六月一年未	42	58	39	49	54
	一年以上二年未	84	134	167	152	150
	二年以上五年未	52	71	76	109	111
	五年以上七年未	54	52	49	77	79
	七年以上十年未	103	92	96	108	113
	十年以上十五年以下	175	175	161	158	136
刑	逾十五年	348	332	329	318	300
拘役		1	1	1	1	1
罰金（易服勞役）		2	4	7	2	3

圖7 法務部矯正署雲林監獄在監受刑人應執行刑刑名
115年

