

法務部矯正署雲林監獄

收容現況及特性

本監於民國56年1月11日成立，核定容額為1,057人。

- 一、收容類別：重刑及普通犯。
- 二、收容標準：收容男性受刑人。



二、收容特色

(一) 超額收容情形

115年4月底在監收容人人數為1,083人，其中收容人核定容額為1,057人，超收人數26人，超收比率為2.5%。

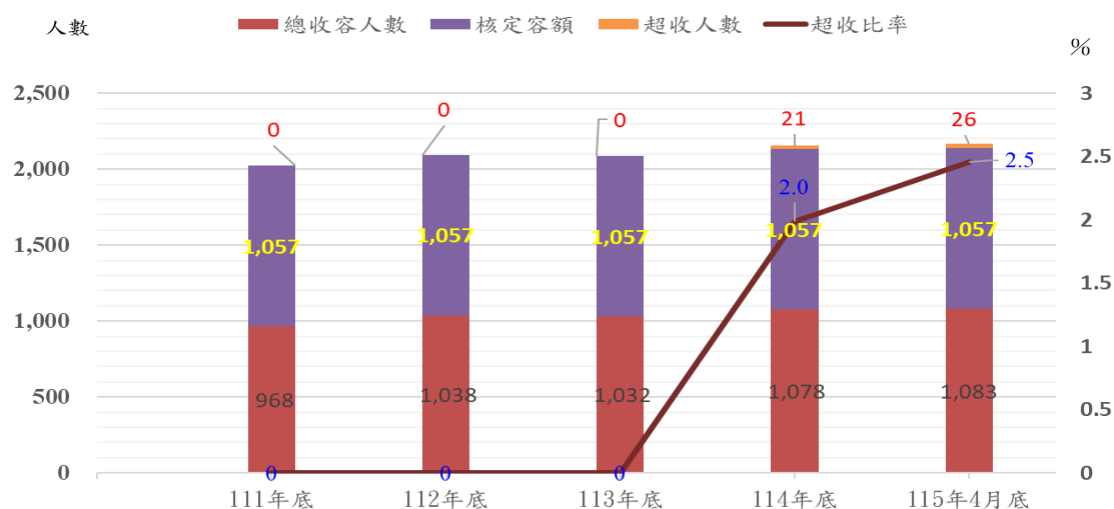
表1 法務部矯正署雲林監獄各類收容人數

項目別	單位：人				
	111年底	112年底	113年底	114年底	115年4月底
總收容人數	968	1,038	1,032	1,078	1,083
受刑人	968	1,038	1,032	1,078	1,083

表2 法務部矯正署雲林監獄收容人超額收容情形

項目別	單位：人、%				
	111年底	112年底	113年底	114年底	115年4月底
總收容人數	968	1,038	1,032	1,078	1,083
核定容額	1,057	1,057	1,057	1,057	1,057
超收人數	-	-	-	21	26
超收比率	-	-	-	2.0	2.5

圖1 法務部矯正署雲林監獄收容人超額收容情形



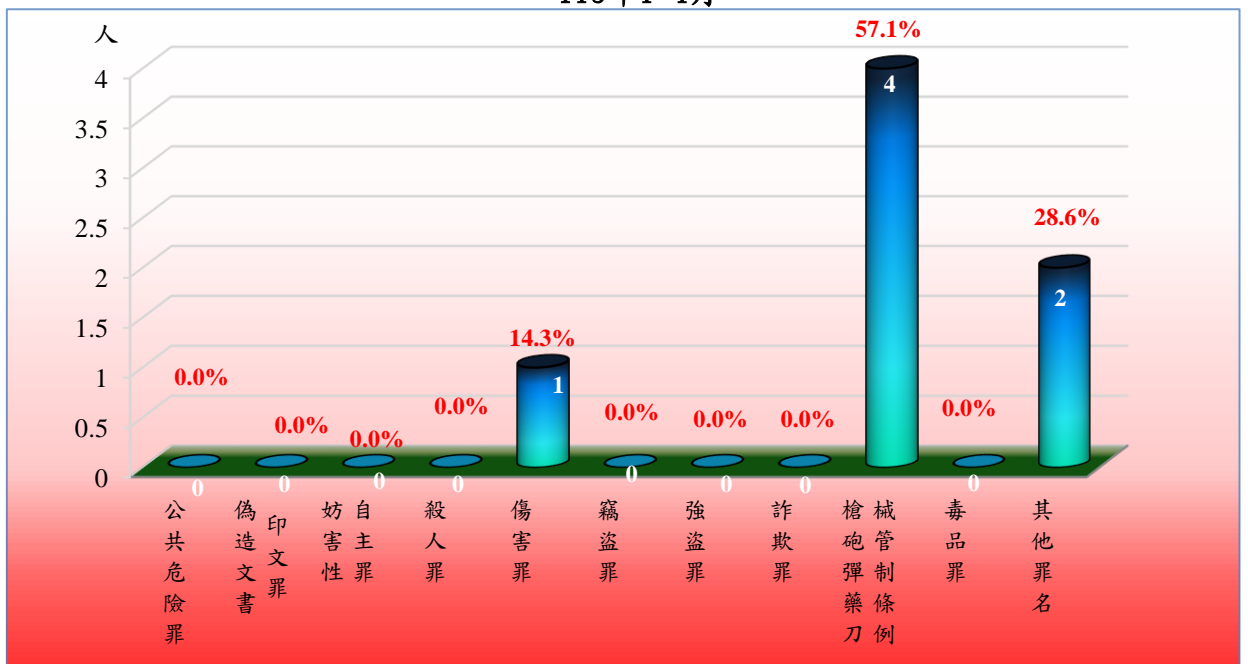
(二) 新入監受刑人罪名

115年1-4月新入監受刑人人數為7人，其中罪名以槍砲彈藥刀械管制條例4人最多。

表3 法務部矯正署雲林監獄新入監受刑人主要罪名

罪名別	111年	112年	113年	114	115年1-4月	
					人數	百分比(%)
總計	42	21	12	20	7	100.0
公共危險罪	5	-	-	-	-	-
偽造文書印文罪	-	-	-	-	-	-
妨害性自主罪	-	-	-	-	-	-
殺人罪	-	-	-	-	-	-
傷害罪	1	-	-	2	1	14.3
竊盜罪	9	1	2	2	-	-
強盜罪	-	-	1	-	-	-
詐欺罪	1	-	1	1	-	-
槍砲彈藥刀械管制條例	12	11	4	5	4	57.1
毒品罪	1	-	1	1	-	-
其他罪名	13	9	3	9	2	28.6

圖2 法務部矯正署雲林監獄新入監受刑人主要罪名
115年1-4月



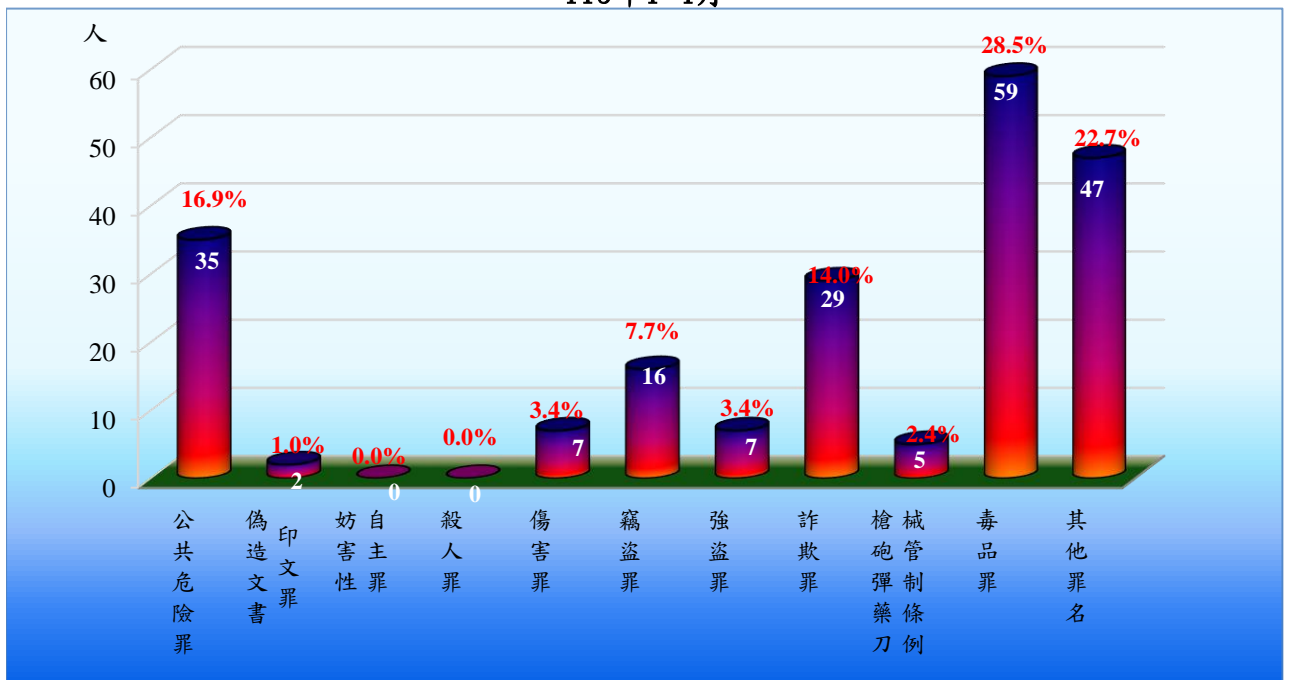
(三) 實際出獄受刑人罪名

115年1-4月出監受刑人人數為207人，其中罪名以毒品罪59人，占28.5%最多，其次為公共危險罪35人，詐欺29人，三者合計為123人，占59.4%。

表4 法務部矯正署雲林監獄實際出獄受刑人主要罪名

罪名別	111年	112年	113年	114年	115年1-4月	
					人數	百分比(%)
總計	323	458	434	532	207	100.0
公共危險罪	74	204	149	135	35	16.9
偽造文書印文罪	2	5	1	3	2	1.0
妨害性自主罪	-	-	-	-	-	-
殺人罪	7	7	6	5	-	-
傷害罪	9	7	8	15	7	3.4
竊盜罪	28	56	44	53	16	7.7
強盜罪	15	13	8	11	7	3.4
詐欺罪	23	26	30	42	29	14.0
槍砲彈藥刀械管制條例	22	13	17	21	5	2.4
毒品罪	114	79	104	132	59	28.5
其他罪名	29	48	67	115	47	22.7

圖3 法務部矯正署雲林監獄實際出獄受刑人主要罪名
115年1-4月



(四) 在監受刑人罪名

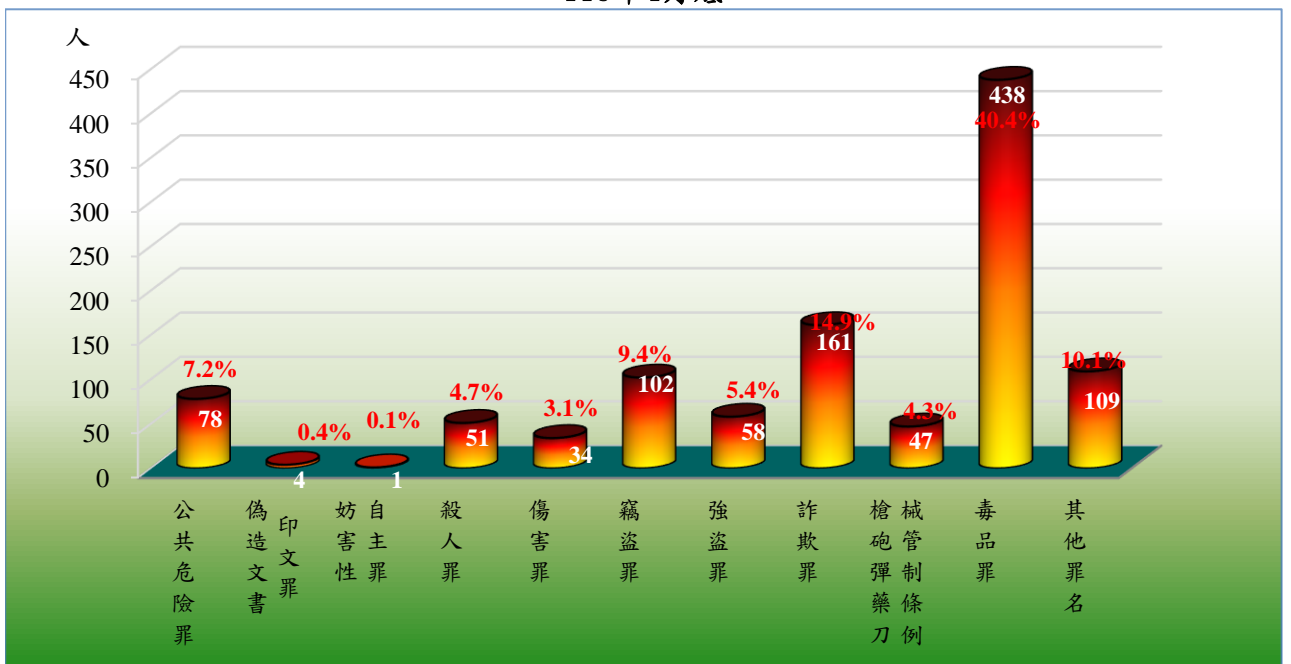
115年4月底在監受刑人人數為1,083人，其中罪名以毒品罪438人，占40.4%最多；其次為詐欺罪161人，占14.9%；第三為竊盜罪102人，占9.4%，三者合計為701人，占64.7%。

表5 法務部矯正署雲林監獄在監受刑人主要罪名

罪名別	111年底	112年底	113年底	114年底	115年4月底	
					人數	百分比(%)
總計	968	1,038	1,032	1,078	1,083	100.0
公共危險罪	91	114	76	62	78	7.2
偽造文書印文罪	9	4	7	4	4	0.4
妨害性自主罪	1	1	1	1	1	0.1
殺人罪	58	57	56	51	51	4.7
傷害罪	18	22	21	26	34	3.1
竊盜罪	87	92	94	91	102	9.4
強盜罪	69	63	61	63	58	5.4
詐欺罪	56	68	100	159	161	14.9
槍砲彈藥刀械管制條例	47	46	45	44	47	4.3
毒品罪	479	483	476	478	438	40.4
其他罪名	53	88	95	99	109	10.1

備註：毒品罪人數含毒品危害防制條例、肅清煙毒條例及麻醉藥品管理條例人數，以下同。

圖4 法務部矯正署雲林監獄在監受刑人主要罪名
115年4月底



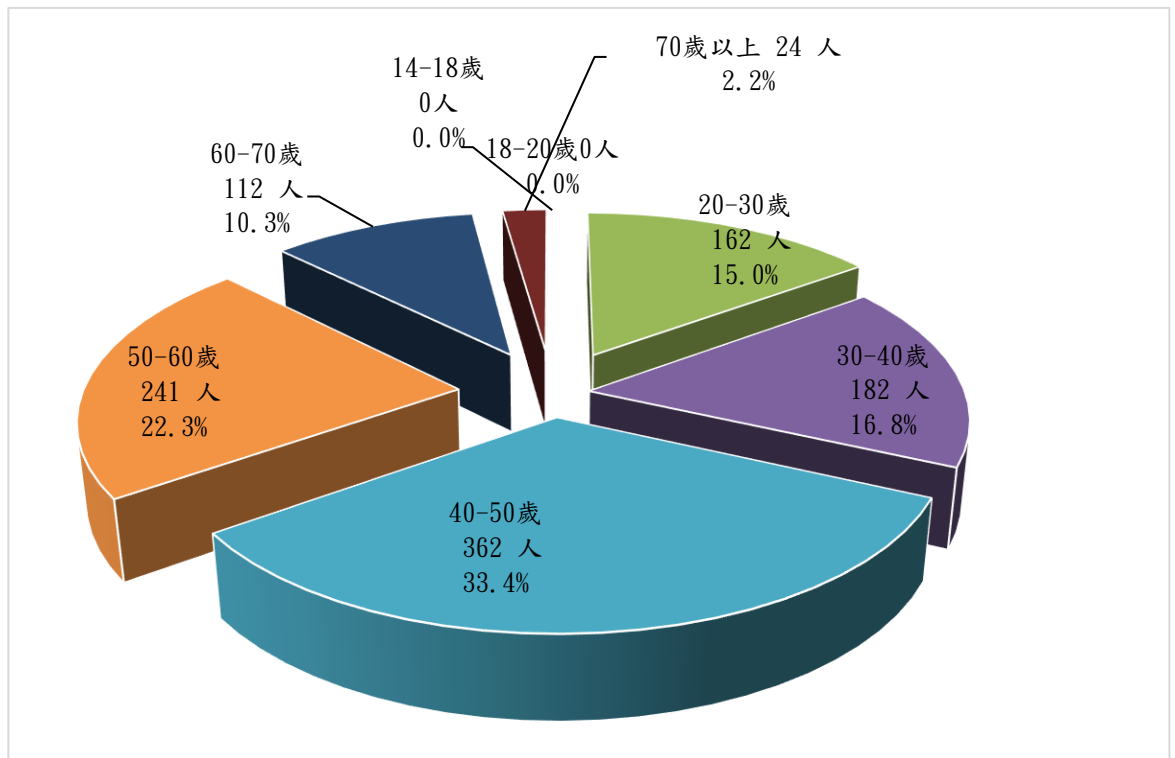
(五) 在監受刑人年齡

115年4月底在監受刑人人數為1,083人，其中年齡以40-50歲未滿362人，占33.4%最多；其次為年齡50-60歲未滿241人，占22.3%；第三為年齡30-40歲未滿182人，占16.8%，三者合計為785人，占72.5%。

表6 法務部矯正署雲林監獄在監受刑人年齡

年月別	總計	單位：人、%						
		14-18歲	18-20歲未滿	20-30歲未滿	30-40歲未滿	40-50歲未滿	50-60歲未滿	60-70歲未滿
111年底	968	-	-	90	154	389	244	82
112年底	1,038	-	1	118	165	372	274	94
113年底	1,032	-	2	118	177	367	246	108
114年底	1,078	-	2	153	194	359	241	111
115年4月底	1,083	-	-	162	182	362	241	112
結構比(%)	100.0	-	-	15.0	16.8	33.4	22.3	10.3

圖5 法務部矯正署雲林監獄在監受刑人年齡



(六) 在監受刑人應執行刑刑名

115年4月底在監受刑人人數為1,083人，其中應執行刑刑名以逾十五年302人，占29.5%為最高；一年以上三年145人，占14.1%次之；十年以上十五年以下未滿134人，占14.7%再次之，三者合計為581人，占53.6%。若以十年以上統計（含無期徒刑42人），則合計為478人，占44.1%。

表8 法務部矯正署雲林監獄在監受刑人應執行刑刑名

刑名別		111年底	112年底	113年底	114年底	115年4月底	
						人數	百分比(%)
總計		968	1,038	1,032	1,078	1,083	100.0
死刑		-	-	-	-	-	-
無期徒刑		47	45	42	42	42	3.9
有期徒刑	六月以下	60	74	65	62	90	5.8
	逾六月一年未	42	58	39	49	59	4.5
	一年以上二年未	84	134	167	152	145	14.1
	二年以上五年未	52	71	76	109	117	10.1
	五年以上七年未	54	52	49	77	80	7.1
徒刑	七年以上十年未	103	92	96	108	110	10.0
	十年以上十五年以下	175	175	161	158	134	14.7
刑	逾十五年	348	332	329	318	302	29.5
拘役		1	1	1	1	1	0.1
罰金(易服勞役)		2	4	7	2	3	0.2

圖7 法務部矯正署雲林監獄在監受刑人應執行刑刑名
115年4月底

