

法務部矯正署雲林監獄

收容現況及特性

一、收容對象

- (一) 本監以收容累、再犯男性受刑人為原則。
- (二) 兼收其他符合監獄受刑人移監作業要點規定之男性受刑人。



二、收容特色

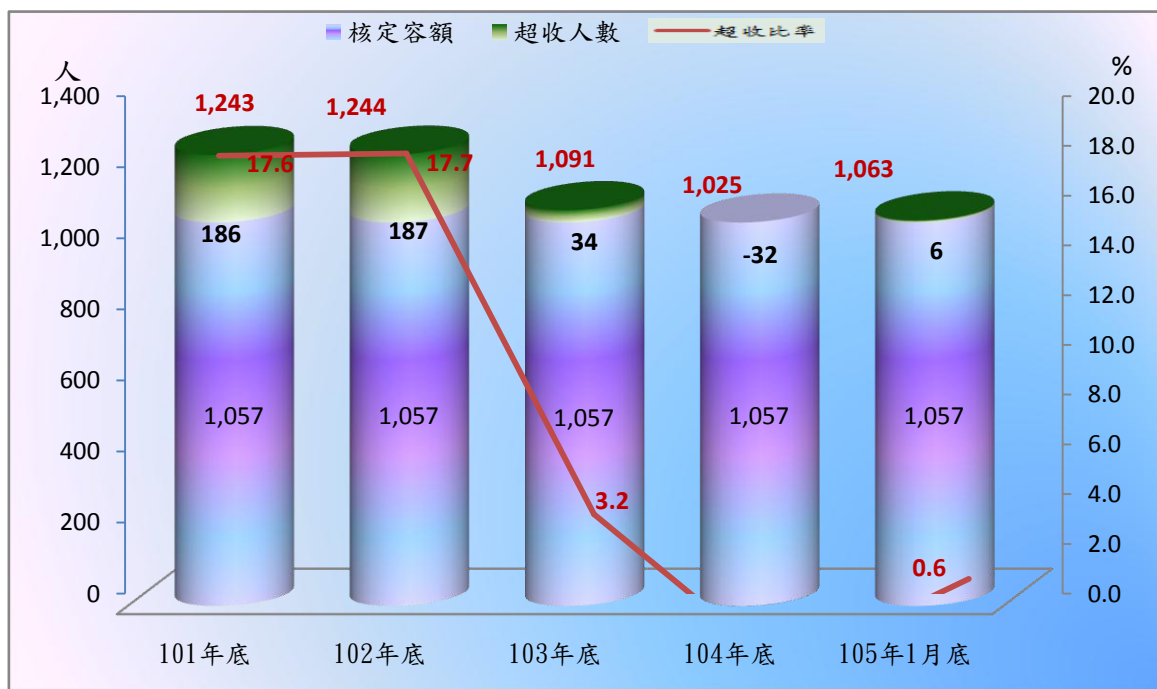
(一) 超額收容情形

105年1月底在監收容人有1,063人，收容人核定容額為1,057人，超額收容6人，超額收容比率為0.6%。

表1 法務部矯正署雲林監獄收容人超額收容情形

項目別	單位：人、%				
	101年底	102年底	103年底	104年底	105年1月底
總收容人數	1,243	1,244	1,091	1,025	1,063
核定容額	1,057	1,057	1,057	1,057	1,057
超收人數	186	187	34	32	6
超收比率(%)	17.6	17.7	3.2	3.0	0.6

圖1 法務部矯正署雲林監獄收容人超額收容情形



(二) 在監受刑人罪名

105年1月底在監受刑人為1,063人，其中以毒品罪534人占50.2%最多；其次為竊盜罪111人占10.4%；第三為強盜罪98人占9.2%，三者合計為743人占69.8%。

表2 法務部矯正署雲林監獄在監受刑人主要罪名

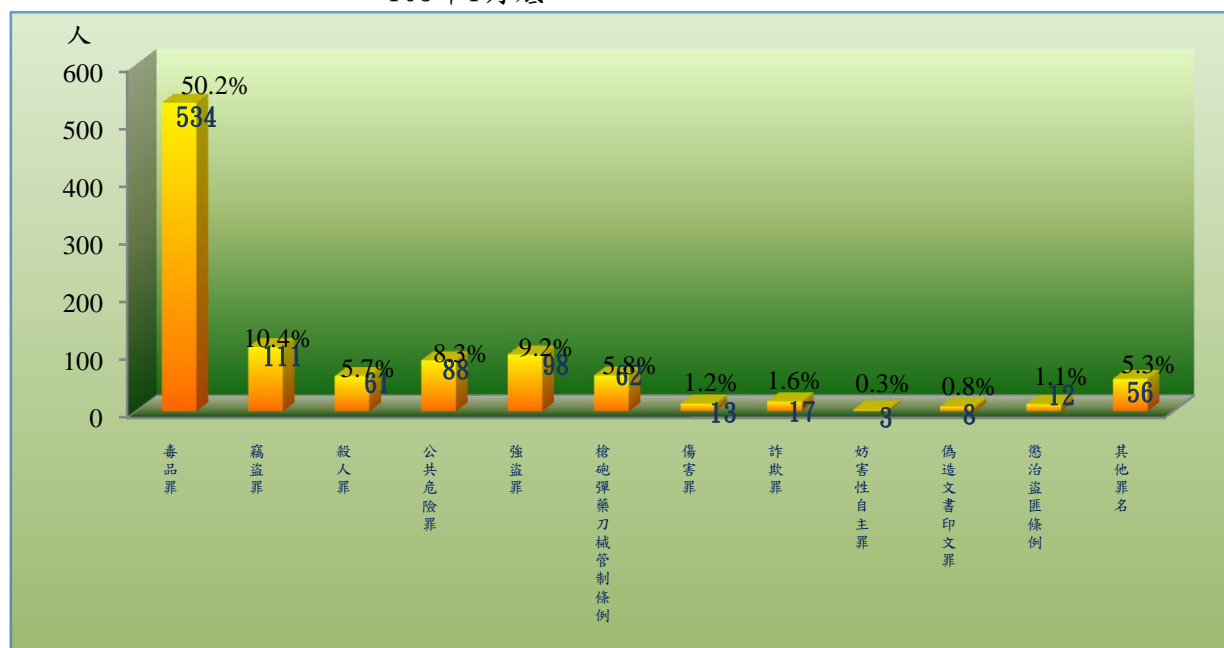
單位：人、%

罪名別	101年底	102年底	103年底	104年底	105年1月底	
					人數	百分比(%)
總計	1,243	1,244	1,091	1,025	1,063	100.0
毒品罪	654	644	535	517	534	50.2
竊盜罪	155	151	108	106	111	10.4
殺人罪	24	34	53	56	61	5.7
公共危險罪	78	70	121	84	88	8.3
強盜罪	75	93	86	94	98	9.2
槍砲彈藥刀械管制條例	81	89	69	60	62	5.8
傷害罪	18	19	16	14	13	1.2
詐欺罪	28	17	11	15	17	1.6
妨害性自主罪	5	11	9	4	3	0.3
偽造文書印文罪	18	10	12	9	8	0.8
懲治盜匪條例	2	10	10	11	12	1.1
其他罪名	105	96	61	55	56	5.3

註：毒品罪含毒品危害防制條例、肅清煙毒條例及麻醉藥品管理條例人數。

圖2 法務部矯正署雲林監獄在監受刑人主要罪名

105年1月底



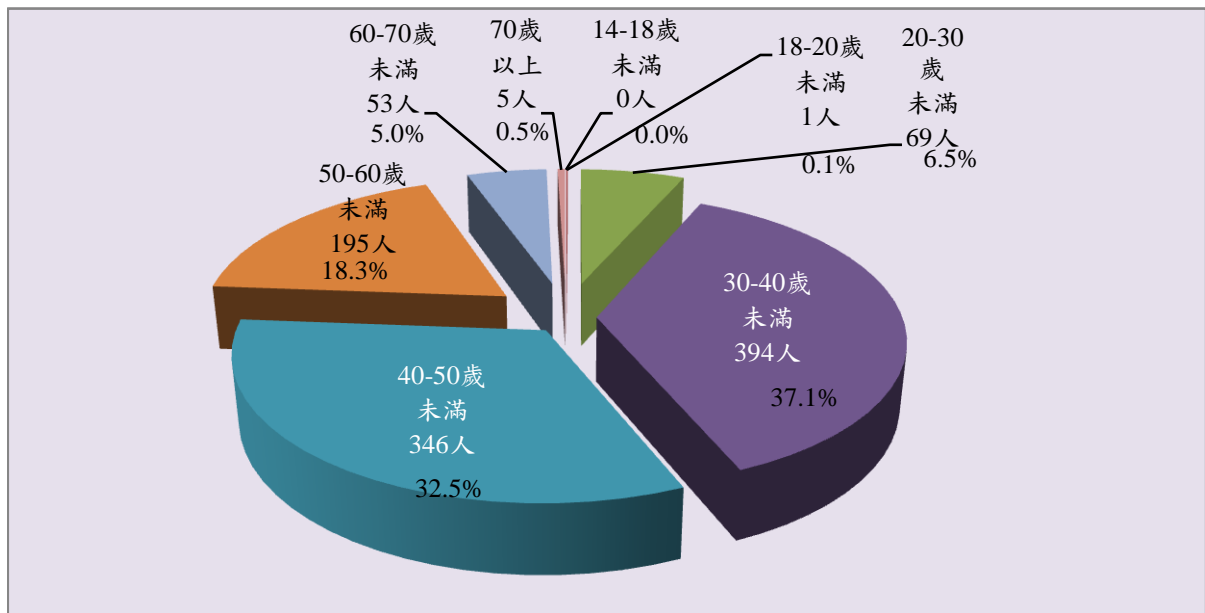
(三) 在監受刑人年齡

105年1月底在監受刑人為1,063人，其中年齡以30歲以上40歲未滿者394人占37.1%最多；其次年齡為40歲以上50歲未滿者346人占32.5%；第三年齡為50歲以上60歲未滿者195人占18.3%，三者合計為935人，占87.9%。

表3 法務部矯正署雲林監獄在監受刑人年齡

年 月 別	總計	單位：人、%							
		14-18歲 未滿	18-20歲 未滿	20-30歲 未滿	30-40歲 未滿	40-50歲 未滿	50-60歲 未滿	60-70歲 未滿	70歲 以上
101年底	1,243	-	-	165	530	341	174	30	3
101年底	1,244	-	-	141	518	360	187	37	1
103年底	1,091	-	-	91	417	352	194	36	1
104年底	1,025	-	1	68	377	335	185	54	5
105年1月底	1,063	-	1	69	394	346	195	53	5
結構比(%)	100.0	-	0.1	6.5	37.1	32.5	18.3	5.0	0.5

圖3 法務部矯正署雲林監獄在監受刑人年齡
105年1月底



(四) 在監受刑人前科情形

105年1月底在監受刑人為1,063人，其中無前科90人占8.5%；再犯273人占25.7%；累犯700人，占65.9%。若以再累犯人數合計比率則占91.6%。

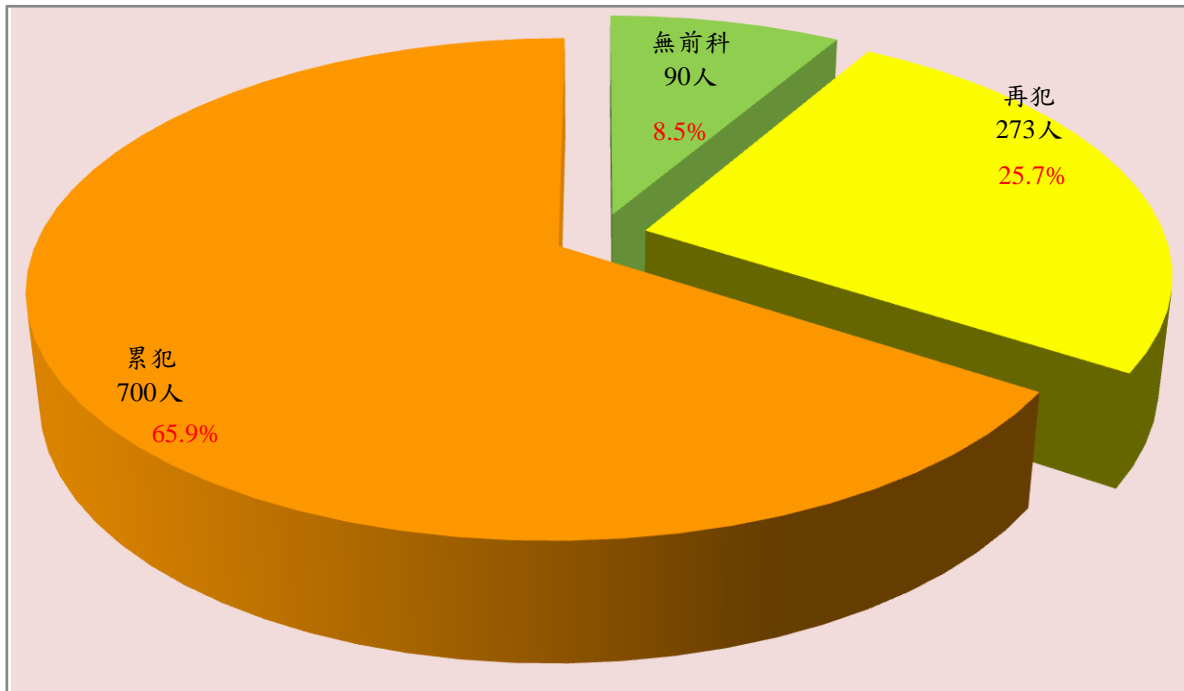
表4 法務部矯正署雲林監獄監獄在監受刑人前科情形

單位：人、%

年 月 別	總 計	性 別		前 科 情 形			
		男	女	無前科	有前科		
					計	再犯	累犯
101年底	1,243	1,243	-	151	1,092	336	756
102年底	1,244	1,244	-	153	1,091	320	771
103年底	1,091	1,091	-	118	973	301	672
104年底	1,025	1,025	-	87	938	260	678
105年1月底	1,063	1,063	-	90	973	273	700
結構比(%)	100.0	100.0	-	8.5	91.6	25.7	65.9

圖4 法務部矯正署雲林監獄在監受刑人前科情形

105年1月底



(五) 在監受刑人應執行刑刑名
 105年1月底在監受刑人為1,063人，其中以逾十五年者238人，占22.4%為最高；七年以上十年未滿者209人，占19.7%次之；十年以上十五年以下者155人，占14.6%再次之。若以十年以上作統計（含無期徒刑者31人），則合計為424人，占39.9%。

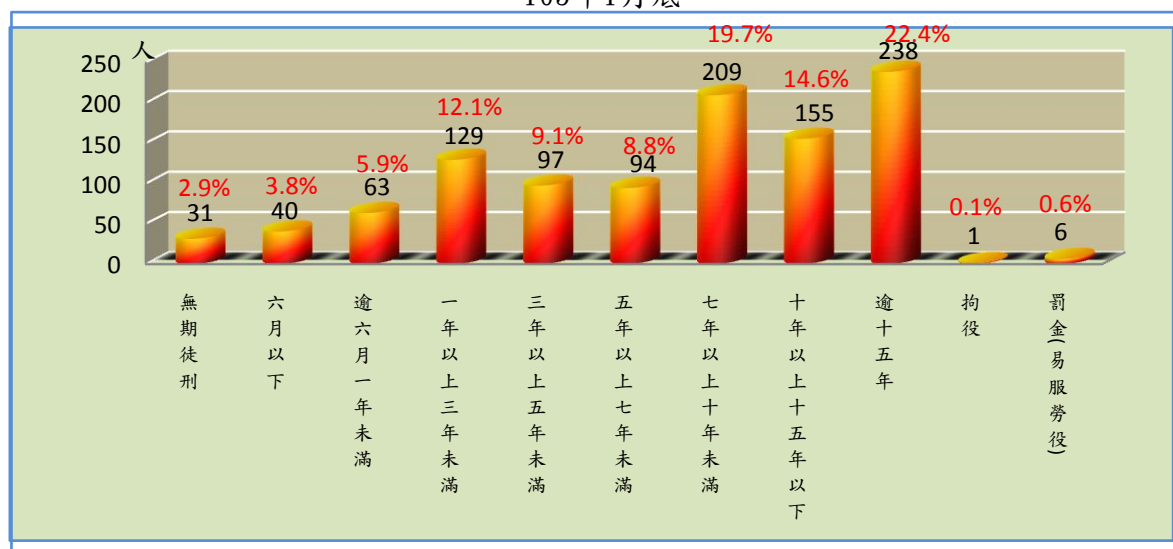
表5 法務部矯正署雲林監獄在監受刑人應執行刑刑名

單位：人、%

刑名別	101年底	102年底	103年底	104年底	105年1月底		
						百分比(%)	
總計	1,243	1,244	1,091	1,025	1,063	100.0	
無期徒刑	1	18	26	30	31	2.9	
有期徒刑	六月以下	66	53	98	34	40	3.8
	逾六月一年未滿	92	63	45	59	63	5.9
	一年以上三年未滿	204	163	103	116	129	12.1
	三年以上五年未滿	212	166	115	101	97	9.1
	五年以上七年未滿	250	230	158	108	94	8.8
	七年以上十年未滿	275	302	240	200	209	19.7
	十年以上十五年以下	69	112	125	146	155	14.6
	逾十五年	66	130	161	226	238	22.4
拘役	3	2	5	1	1	0.1	
罰金(易服勞役)	5	5	15	4	6	0.6	

圖5 法務部矯正署雲林監獄在監受刑人應執行刑刑名

105年1月底



(六) 新入監受刑人罪名

105年1月新入監受刑人為6人，其中以槍砲彈藥刀械管制條例2人占33.3%最多；其次為竊盜罪1人占16.7%、公共危險罪1人占16.7%；三者合計為4人占66.7%。

表6 法務部矯正署雲林監獄新入監受刑人主要罪名

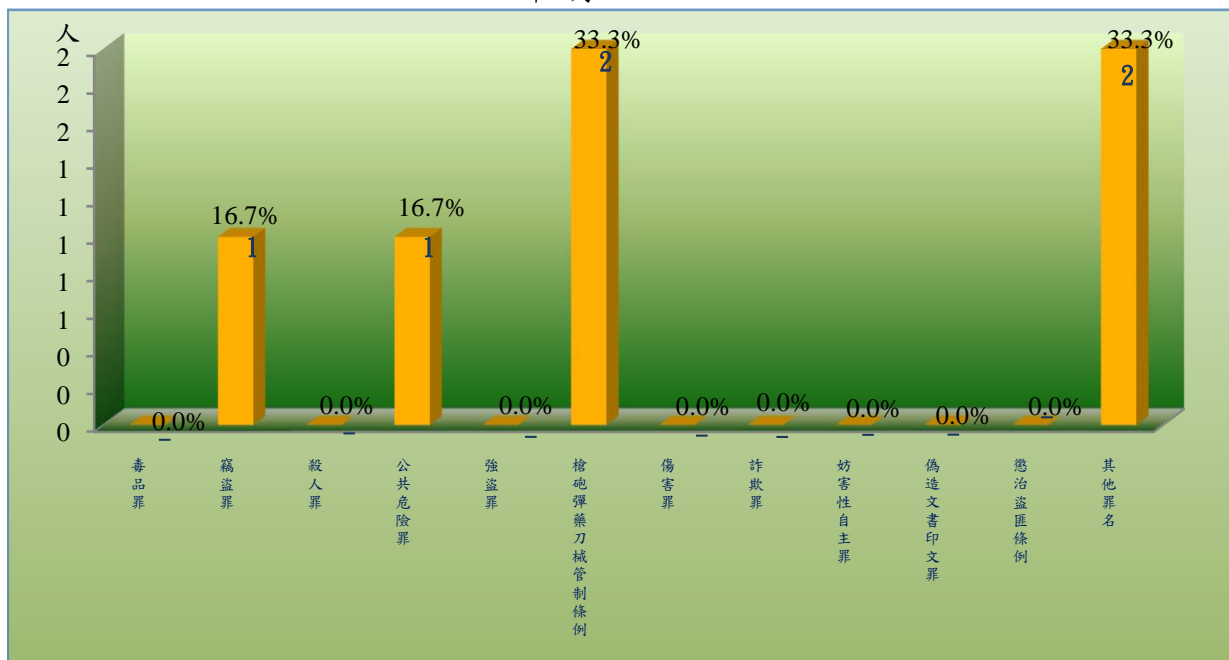
單位：人、%

罪 名 別	101年底	102年底	103年底	104年底	105年1月	
					人	百分比(%)
總計	51	63	48	38	6	100.0
毒品罪	4	2	4	2	-	0.0
竊盜罪	7	8	5	9	1	16.7
殺人罪	-	2	-	-	-	-
公共危險罪	4	2	1	2	1	16.7
強盜罪	-	6	-	-	-	-
槍砲彈藥刀械管制條例	21	11	29	15	2	33.3
傷害罪	3	6	-	-	-	-
詐欺罪	2	-	1	-	-	-
妨害性自主罪	-	12	-	-	-	-
偽造文書印文罪	1	1	2	1	-	0.0
懲治盜匪條例	-	2	-	-	-	-
其他罪名	9	11	6	9	2	33.3

註：毒品罪含毒品危害防制條例、肅清煙毒條例及麻醉藥品管理條例人數。

圖6 法務部矯正署雲林監獄新入監受刑人主要罪名

105年1月



(七) 實際出獄受刑人罪名

105年1月實際出獄受刑人為71人，其中以毒品罪26人占36.6%最多；其次為公共危險罪19人占26.8%；第三為竊盜罪8人占11.3%，三者合計為53人占74.7%。

表7 法務部矯正署雲林監獄實際出獄受刑人主要罪名

單位：人、%

罪 名 別	101年底	102年底	103年底	104年底	105年1月	
					人	百分比(%)
總計	807	854	668	717	71	100.0
毒 品 罪	350	311	265	232	26	36.6
竊 盜 罪	111	116	100	84	8	11.3
殺 人 罪	3	11	2	15	1	1.4
公 共 危 險 罪	121	198	107	222	19	26.8
強 盜 罪	23	19	25	21	3	4.2
槍砲彈藥刀械管制條例	51	36	60	44	2	2.8
傷 害 罪	9	19	11	15	1	1.4
詐 欺 罪	24	35	18	14	3	4.2
妨害性自主罪	3	3	-	5	1	1.4
偽造文書印文罪	17	17	10	11	1	1.4
懲治盜匪條例	-	-	1	-	-	-
其 他 罪 名	95	89	69	54	6	8.5

註：毒品罪含毒品危害防制條例、肅清煙毒條例及麻醉藥品管理條例人數。

圖7 法務部矯正署雲林監獄實際出獄受刑人主要罪名

105年1月

