

法務部矯正署雲林監獄

收容現況及特性

本監於民國56年1月11日成立，核定容額為1,057人。

一、收容對象

- (一) 本監以收容累、再犯男性受刑人為原則。
- (二) 兼收其他符合監獄受刑人移監作業要點規定之男性受刑人。



二、收容特色

(一) 超額收容情形

105年5月底在監收容人人數共計1,041人，其中核定容額1,057人、受刑人1,041人、(乙種指揮書入監)0人、超收人數-16人，超收比率-1.5%。

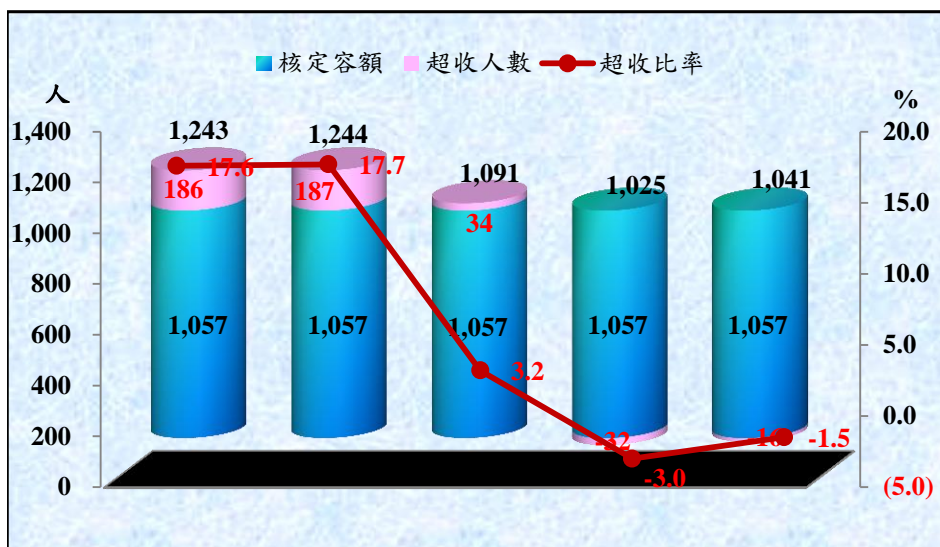
表1 法務部矯正署雲林監獄各類收容人數

項目別	單位：人				
	101年底	102年底	103年底	104年底	105年5月底
總收容人數	1,243	1,244	1,091	1,025	1,041
受刑人	1,243	1,244	1,091	1,025	1,041

表2 法務部矯正署雲林監獄收容人超額收容情形

項目別	單位：人、%				
	101年底	102年底	103年底	104年底	105年5月底
總收容人數	1,243	1,244	1,091	1,025	1,041
核定容額	1,057	1,057	1,057	1,057	1,057
超收人數	186	187	34	32	16
超收比率	17.6	17.7	3.2	3.0	1.5

圖1 法務部矯正署雲林監獄收容人超額收容情形



(二) 新入監受刑人罪名

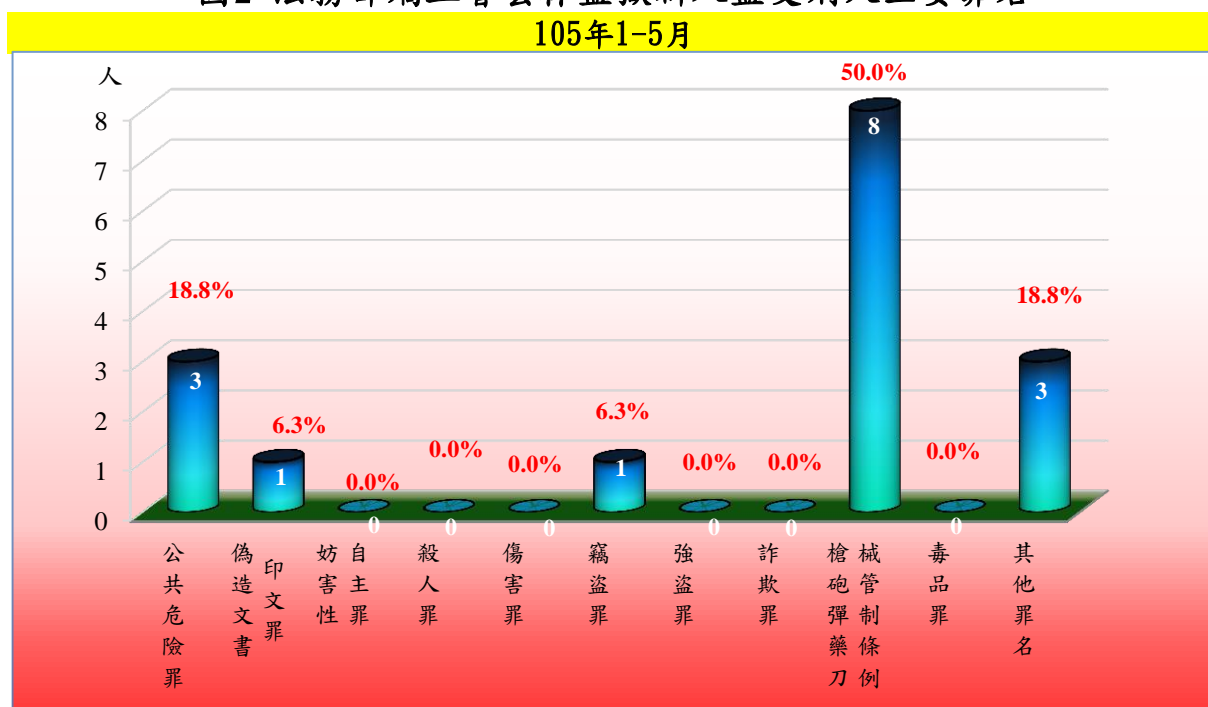
105年1-5月新入監受刑人人數為16人，其中罪名以槍砲彈藥刀械管制條例8人，占50.0%最多；其次為公共危險罪3人，占18.8%；第三為偽造文書印文罪1人，占6.3%，三者合計為12人，占75.1%。

表3 法務部矯正署雲林監獄新入監受刑人主要罪名

單位：人、%

罪名別	101年	102年	103年	104年	105年1-5月	
					人	百分比(%)
總計	51	63	48	38	16	100.0
公共危險罪	4	2	1	2	3	18.8
偽造文書印文罪	1	1	2	1	1	6.3
妨害性自主罪	-	12	-	-	-	-
殺人罪	-	2	-	-	-	-
傷害罪	3	6	-	-	-	-
竊盜罪	7	8	5	9	1	6.3
強盜罪	-	6	-	-	-	-
詐欺罪	2	-	1	-	-	-
槍砲彈藥刀械管制條例	21	11	29	15	8	50.0
毒品罪	4	2	4	2	-	-
其他罪名	9	13	6	9	3	18.8

圖2 法務部矯正署雲林監獄新入監受刑人主要罪名



(三) 實際出獄受刑人罪名

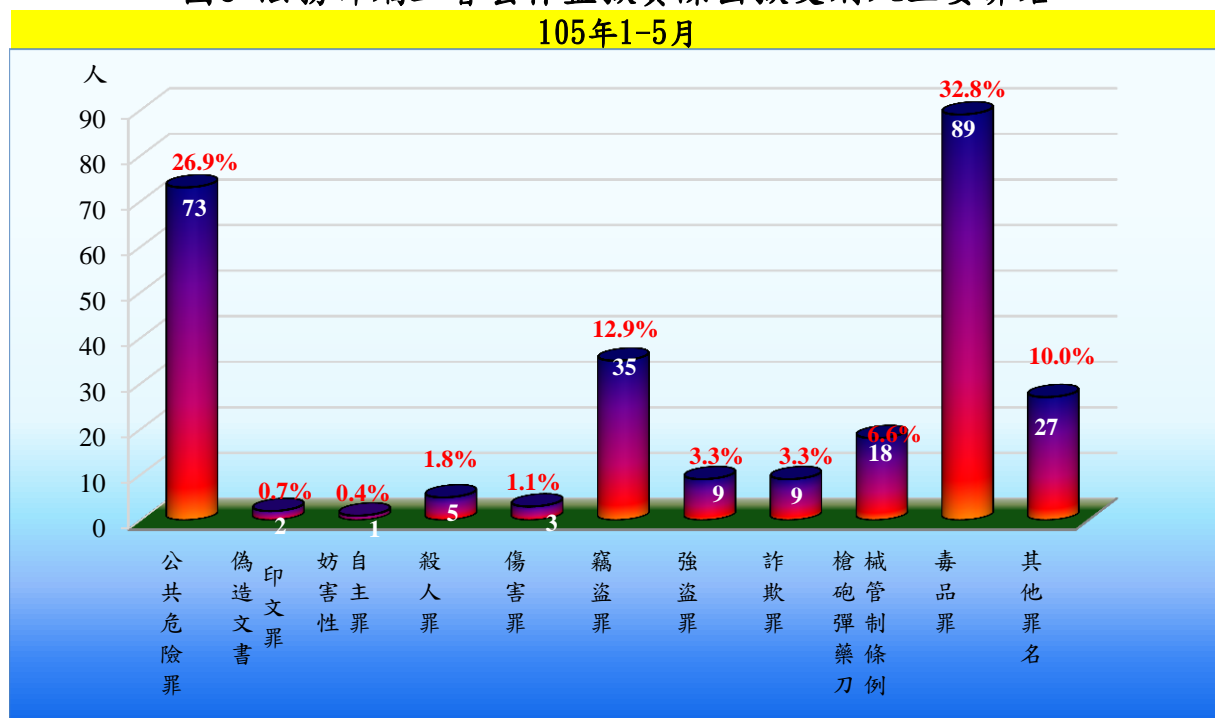
105年1-5月出監受刑人人數為271人，其中罪名以毒品罪89人，占32.8%最多；其次為公共危險罪73人，占26.9%；第三為竊盜罪35人，占12.9%，三者合計為197人，占72.6%。

表4 法務部矯正署雲林監獄實際出獄受刑人主要罪名

單位：人、%

罪名別	101年	102年	103年	104年	105年1-5月	
					人	百分比(%)
總計	807	854	668	717	271	100.0
公共危險罪	121	198	107	222	73	26.9
偽造文書印文罪	17	17	10	11	2	0.7
妨害性自主罪	3	3	-	5	1	0.4
殺人罪	3	11	2	15	5	1.8
傷害罪	9	19	11	15	3	1.1
竊盜罪	111	116	100	84	35	12.9
強盜罪	23	19	25	21	9	3.3
詐欺罪	24	35	18	14	9	3.3
槍砲彈藥刀械管制條例	51	36	60	44	18	6.6
毒品罪	350	311	265	232	89	32.8
其他罪名	95	89	70	54	27	10.0

圖3 法務部矯正署雲林監獄實際出獄受刑人主要罪名



(四) 在監受刑人罪名

105年5月底在監受刑人人數為1,041人，其中罪名以毒品罪517人，占49.7%最多；其次為竊盜罪101人，占9.7%；第三為公共危險罪100人，占9.6%，三者合計為718人，占69.0%。

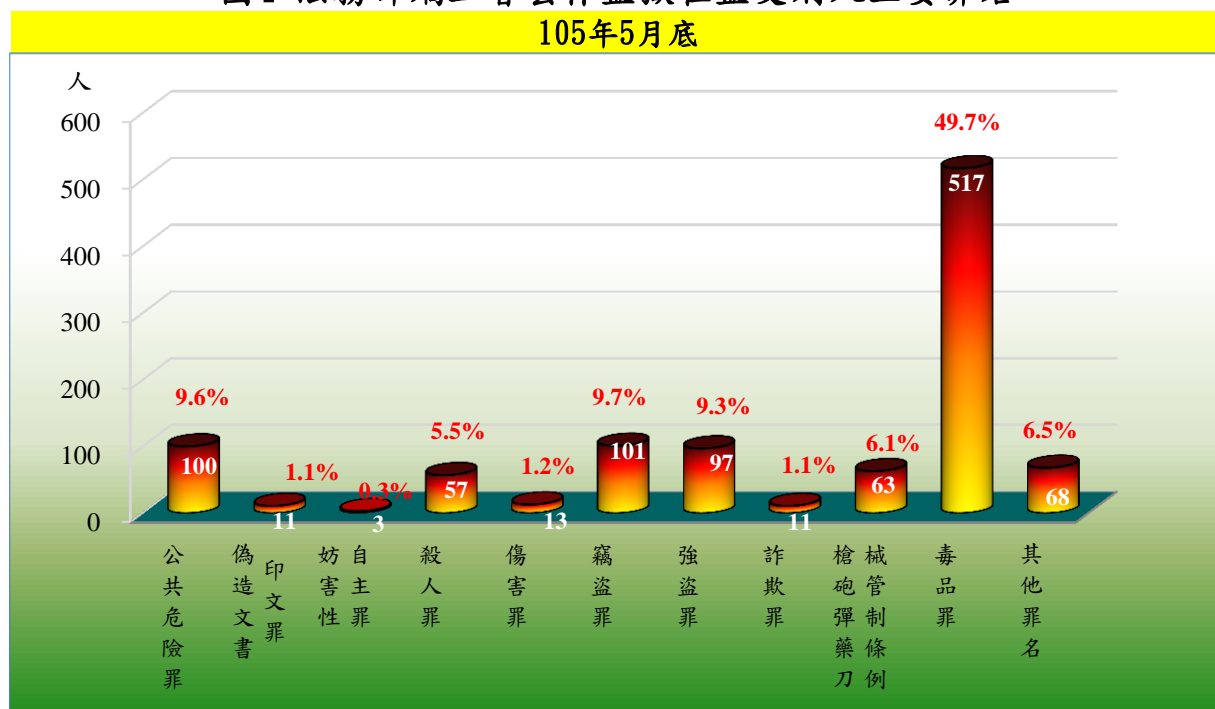
表5 法務部矯正署雲林監獄在監受刑人主要罪名

單位：人、%

罪 名 別	101年底	102年底	103年底	104年底	105年5月底	
					人	百分比(%)
總計	1,243	1,244	1,091	1,025	1,041	100.0
公 共 危 險 罪	78	70	121	84	100	9.6
偽 造 文 書 印 文 罪	18	10	12	9	11	1.1
妨 害 性 自 主 罪	5	11	9	4	3	0.3
殺 人 罪	24	34	53	56	57	5.5
傷 害 罪	18	19	16	14	13	1.2
竊 盜 罪	155	151	108	106	101	9.7
強 盜 罪	75	93	86	94	97	9.3
詐 欺 罪	28	17	11	15	11	1.1
槍 砲 彈 藥 刀 械 管 制 條 例	81	89	69	60	63	6.1
毒 品 罪	654	644	535	517	517	49.7
其 他 罪 名	107	106	71	66	68	6.5

備註：毒品罪人數含毒品危害防制條例、肅清煙毒條例及麻醉藥品管理條例人數，以下同。

圖4 法務部矯正署雲林監獄在監受刑人主要罪名



(五) 在監受刑人年齡

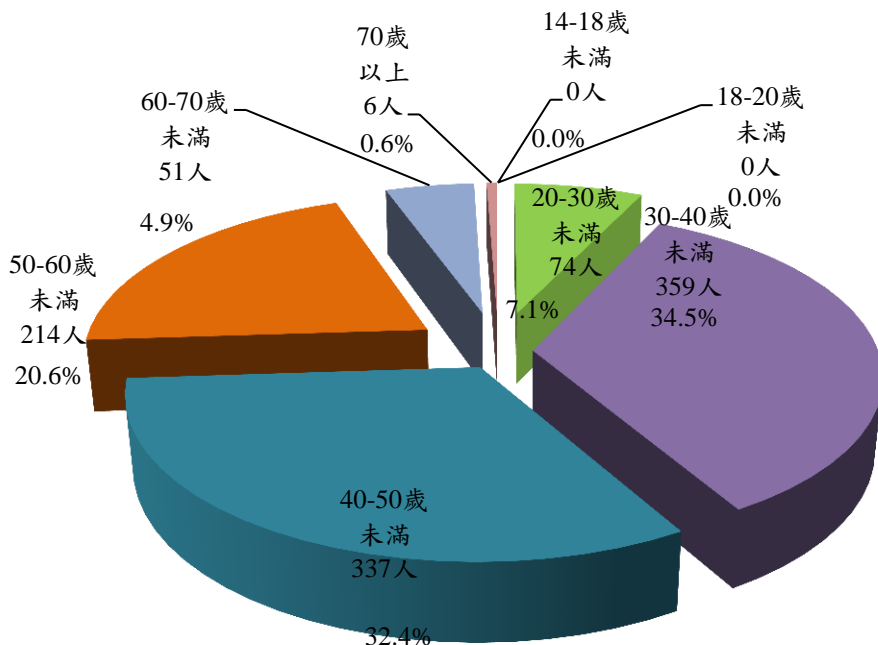
105年5月底在監受刑人人數為1,041人，其中年齡以30-40歲未滿359人，占34.5%最多；其次為年齡40-50歲未滿337人，占32.4%；第三為年齡50-60歲未滿214人，占20.6%，三者合計為910人，占87.5%。

表6 法務部矯正署雲林監獄在監受刑人年齡

單位：人、%

年月別	總計	14-18歲 未滿	18-20歲 未滿	20-30歲 未滿	30-40歲 未滿	40-50歲 未滿	50-60歲 未滿	60-70歲 未滿	70歲 以上
101年底	1,243	-	1	165	530	341	174	30	3
102年底	1,244	-	-	141	518	360	187	37	1
103年底	1,091	-	-	91	417	352	194	36	1
104年底	1,025	-	1	68	377	335	185	54	5
105年5月底	1,041	-	-	74	359	337	214	51	6
結構比(%)	100.0	-	0.0	7.1	34.5	32.4	20.6	4.9	0.6

圖5 法務部矯正署雲林監獄在監受刑人年齡
105年5月底



(六) 在監受刑人前科情形
 105年5月底在監受刑人人數為1,041人，其中性別男性為1,041人，占100.0%；女性為0人，占0.0%。另無前科92人，占8.8%；再犯249人，占23.9%；累犯700人，占67.2%。若以有前科統計，則合計為949人，占91.1%。

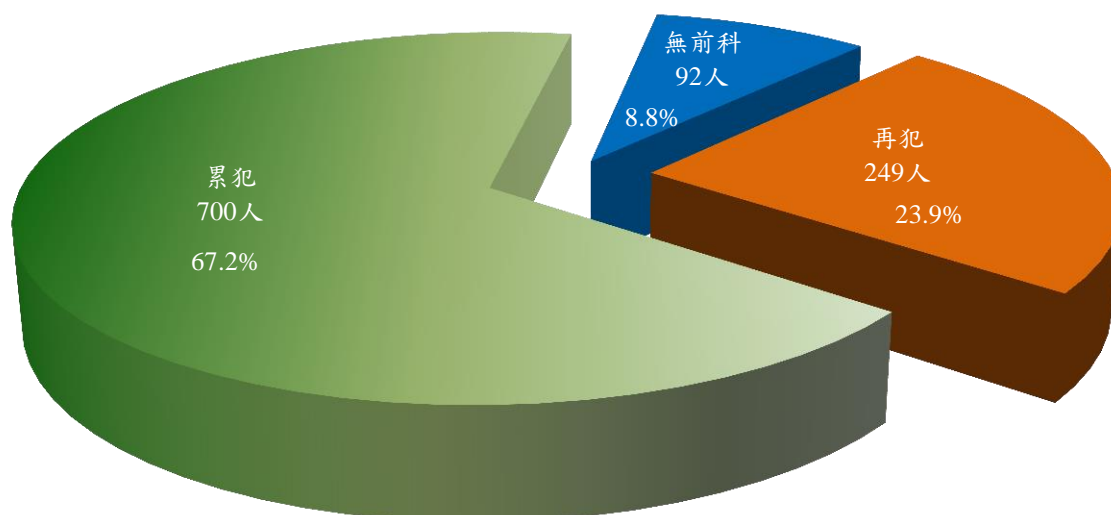
表7 法務部矯正署雲林監獄在監受刑人前科情形

單位：人、%

年月別	總計	性別		前科情形			
		男	女	無前科	有前科		
					計	再犯	累犯
101年底	1,243	1,243	0	151	1,092	336	756
102年底	1,244	1,244	0	153	1,091	320	771
103年底	1,091	1,091	0	118	973	301	672
104年底	1,025	1,025	0	87	938	260	678
105年5月底	1,041	1,041	0	92	949	249	700
結構比(%)	100.0	100.0	0.0	8.8	91.1	23.9	67.2

圖6 法務部矯正署雲林監獄在監受刑人前科情形

105年5月底



(七) 在監受刑人應執行刑刑名

105年5月底在監受刑人人數為1,041人，其中應執行刑刑名以逾十五年243人，占23.3%為最高；七年以上十年未滿198人，占19.0%次之；十年以上十五年以下153人，占14.7%再次之，三者合計為594人，占57.0%。若以十年以上統計（含無期徒刑32人），則合計為428人，占41.1%。

表8 法務部矯正署雲林監獄在監受刑人應執行刑刑名

單位：人、%

刑名別	101年底	102年底	103年底	104年底	105年5月底		
						百分比(%)	
總計	1,243	1,244	1,091	1,025	1,041	100.0	
死刑	-	-	-	-	-	-	
無期徒刑	1	18	26	30	32	3.1	
有期徒刑	六月以下	66	53	98	34	39	3.7
	逾六月一年未滿	92	63	45	59	64	6.1
	一年以上三年未滿	204	163	103	116	126	12.1
	三年以上五年未滿	212	166	115	101	96	9.2
	五年以上七年未滿	250	230	158	108	87	8.4
	七年以上十年未滿	275	302	240	200	198	19.0
	十年以上十五年以下	69	112	125	146	153	14.7
刑逾十五年	66	130	161	226	243	23.3	
拘役	3	2	5	1	1	0.1	
罰金(易服勞役)	5	5	15	4	2	0.2	

圖7 法務部矯正署雲林監獄在監受刑人應執行刑刑名
105年5月底

