

法務部矯正署雲林監獄

收容現況及特性

本監於民國56年1月11日成立，核定容額為1,057人。

一、收容對象

- (一) 本監以收容累、再犯男性受刑人為原則。
- (二) 兼收其他符合監獄受刑人移監作業要點規定之男性受刑人。



二、收容特色

(一) 超額收容情形

105年6月底在監收容人人數共計1,048人，其中核定容額1,057人、受刑人1,048人、(乙種指揮書入監)0人、超收人數-9人，超收比率-0.9%。

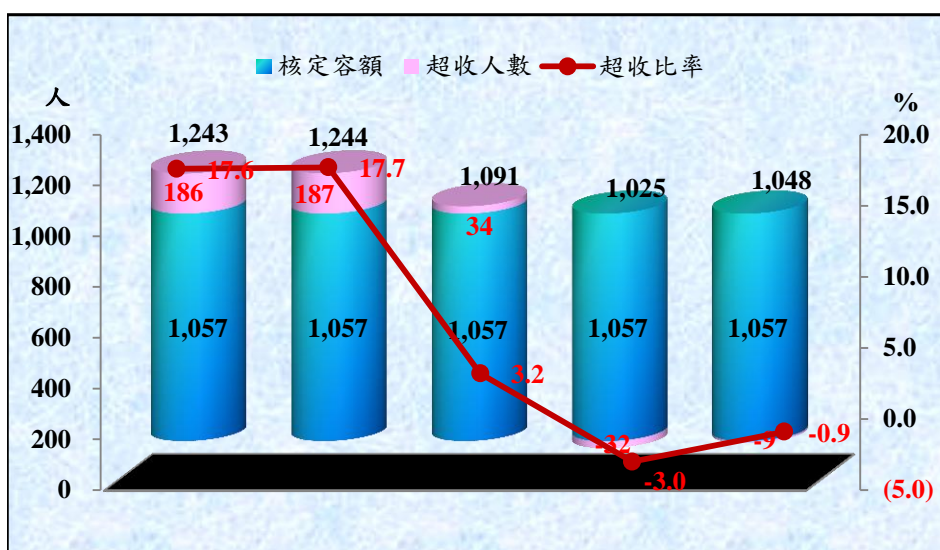
表1 法務部矯正署雲林監獄各類收容人數

項目別	單位：人				
	101年底	102年底	103年底	104年底	105年6月底
總收容人數	1,243	1,244	1,091	1,025	1,048
受刑人	1,243	1,244	1,091	1,025	1,048

表2 法務部矯正署雲林監獄收容人超額收容情形

項目別	單位：人、%				
	101年底	102年底	103年底	104年底	105年6月底
總收容人數	1,243	1,244	1,091	1,025	1,048
核定容額	1,057	1,057	1,057	1,057	1,057
超收人數	186	187	34	32	9
超收比率	17.6	17.7	3.2	3.0	0.9

圖1 法務部矯正署雲林監獄收容人超額收容情形



(二) 新入監受刑人罪名

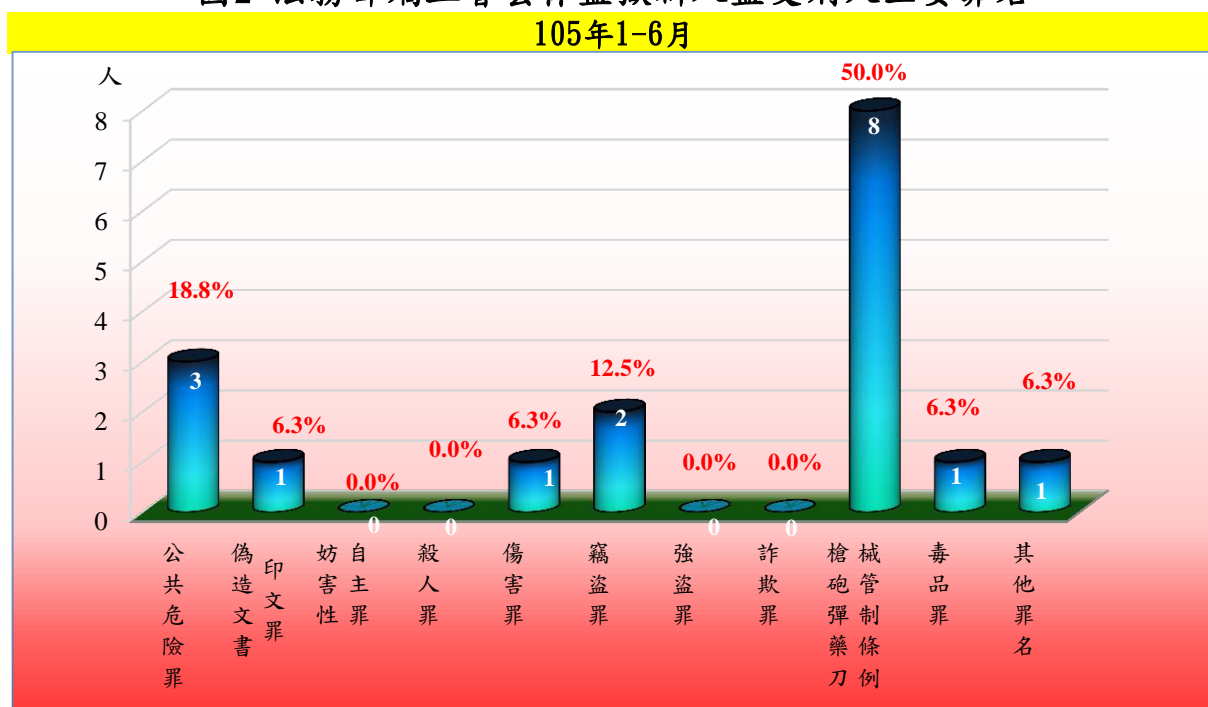
105年1-6月新入監受刑人人數為16人，其中罪名以槍砲彈藥刀械管制條例8人，占50.0%最多；其次為公共危險罪3人，占18.8%；第三為竊盜罪2人，占12.5%，三者合計為13人，占81.3%。

表3 法務部矯正署雲林監獄新入監受刑人主要罪名

單位：人、%

罪 名 別	101年	102年	103年	104年	105年1-6月	
					人	百分比(%)
總 計	51	63	48	38	16	100.0
公 共 危 險 罪	4	2	1	2	3	18.8
偽 造 文 書 印 文 罪	1	1	2	1	1	6.3
妨 害 性 自 主 罪	-	12	-	-	-	-
殺 人 罪	-	2	-	-	-	-
傷 害 罪	3	6	-	-	1	6.3
竊 盜 罪	7	8	5	9	2	12.5
強 盜 罪	-	6	-	-	-	-
詐 欺 罪	2	-	1	-	-	-
槍 砲 彈 藥 刀 械 管 制 條 例	21	11	29	15	8	50.0
毒 品 罪	4	2	4	2	1	6.3
其 他 罪 名	9	13	6	9	1	6.3

圖2 法務部矯正署雲林監獄新入監受刑人主要罪名



(三) 實際出獄受刑人罪名

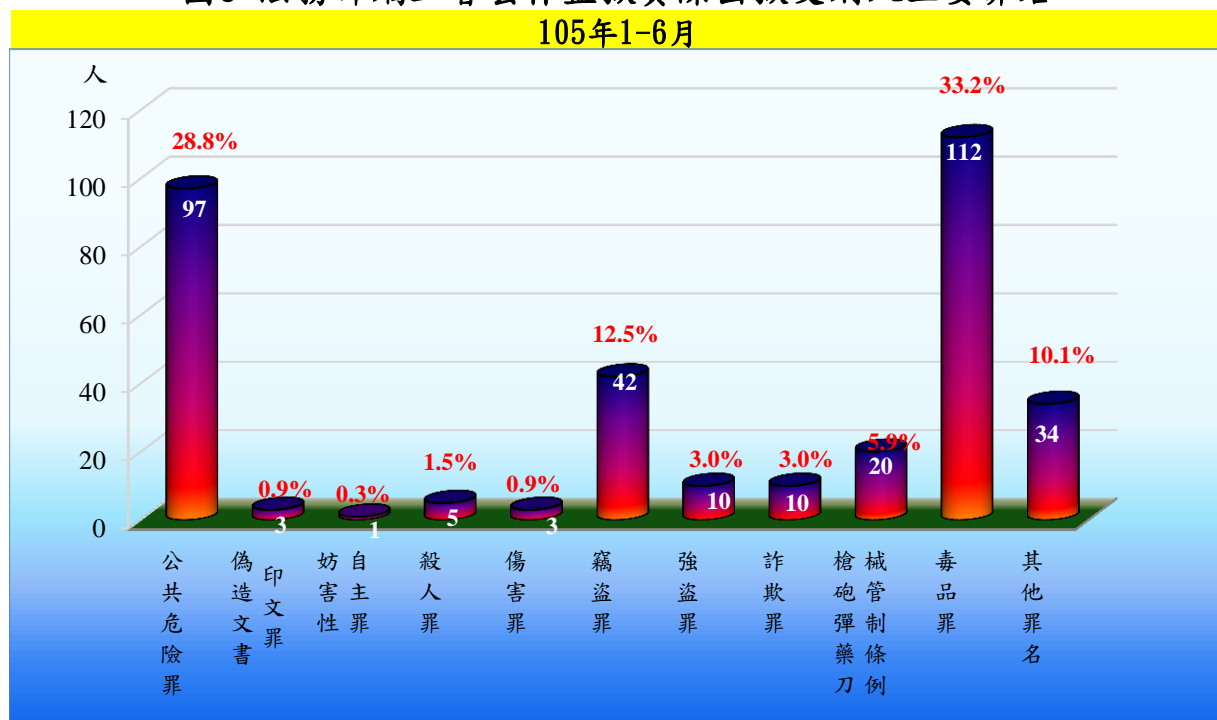
105年1-6月出監受刑人人數為337人，其中罪名以毒品罪112人，占33.2%最多；其次為公共危險罪97人，占28.8%；第三為竊盜罪42人，占12.5%，三者合計為251人，占74.5%。

表4 法務部矯正署雲林監獄實際出獄受刑人主要罪名

單位：人、%

罪名別	101年	102年	103年	104年	105年1-6月	
					人數	百分比(%)
總計	807	854	668	717	337	100.0
公共危險罪	121	198	107	222	97	28.8
偽造文書印文罪	17	17	10	11	3	0.9
妨害性自主罪	3	3	-	5	1	0.3
殺人罪	3	11	2	15	5	1.5
傷害罪	9	19	11	15	3	0.9
竊盜罪	111	116	100	84	42	12.5
強盜罪	23	19	25	21	10	3.0
詐欺罪	24	35	18	14	10	3.0
槍砲彈藥刀械管制條例	51	36	60	44	20	5.9
毒品罪	350	311	265	232	112	33.2
其他罪名	95	89	70	54	34	10.1

圖3 法務部矯正署雲林監獄實際出獄受刑人主要罪名



(四) 在監受刑人罪名

105年6月底在監受刑人人數為1,048人，其中罪名以毒品罪520人，占49.6%最多；其次為竊盜罪101人，占9.6%；第三為強盜罪99人，占9.4%，三者合計為720人，占68.6%。

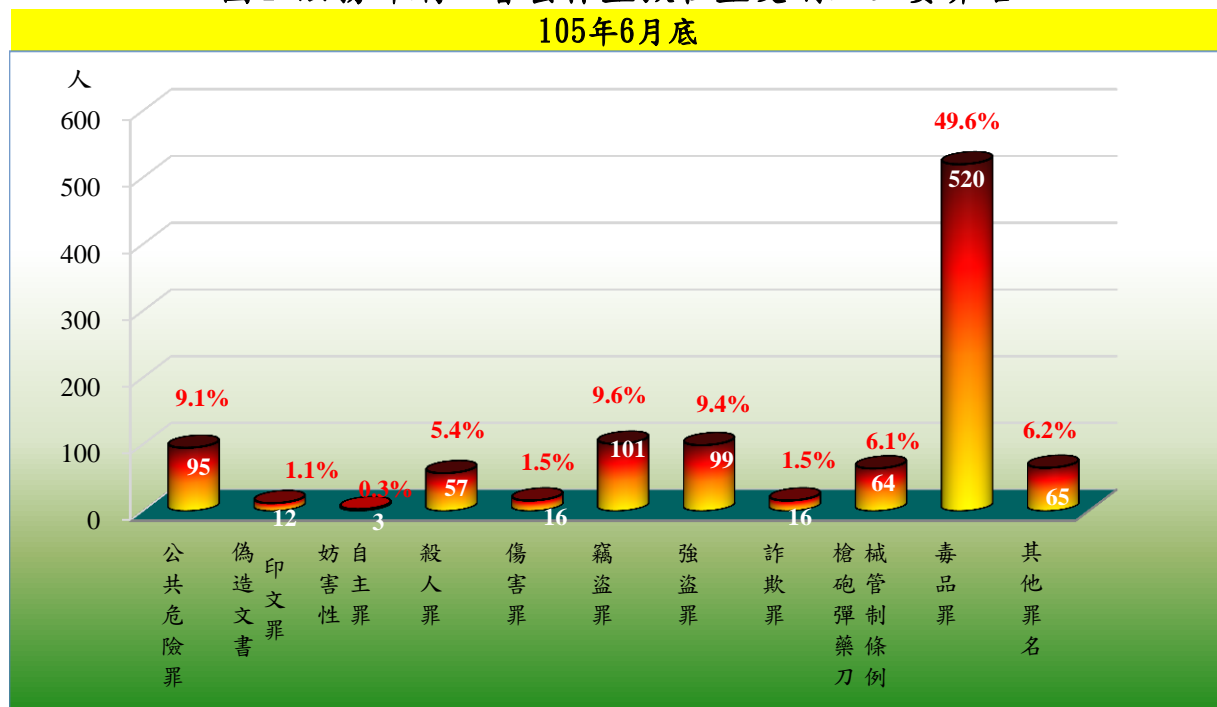
表5 法務部矯正署雲林監獄在監受刑人主要罪名

單位：人、%

罪名別	101年底	102年底	103年底	104年底	105年6月底	
					人	百分比(%)
總計	1,243	1,244	1,091	1,025	1,048	100.0
公共危險罪	78	70	121	84	95	9.1
偽造文書印文罪	18	10	12	9	12	1.1
妨害性自主罪	5	11	9	4	3	0.3
殺人罪	24	34	53	56	57	5.4
傷害罪	18	19	16	14	16	1.5
竊盜罪	155	151	108	106	101	9.6
強盜罪	75	93	86	94	99	9.4
詐欺罪	28	17	11	15	16	1.5
槍砲彈藥刀械管制條例	81	89	69	60	64	6.1
毒品罪	654	644	535	517	520	49.6
其他罪名	107	106	71	66	65	6.2

備註：毒品罪人數含毒品危害防制條例、肅清煙毒條例及麻醉藥品管理條例人數，以下同。

圖4 法務部矯正署雲林監獄在監受刑人主要罪名



(五) 在監受刑人年齡

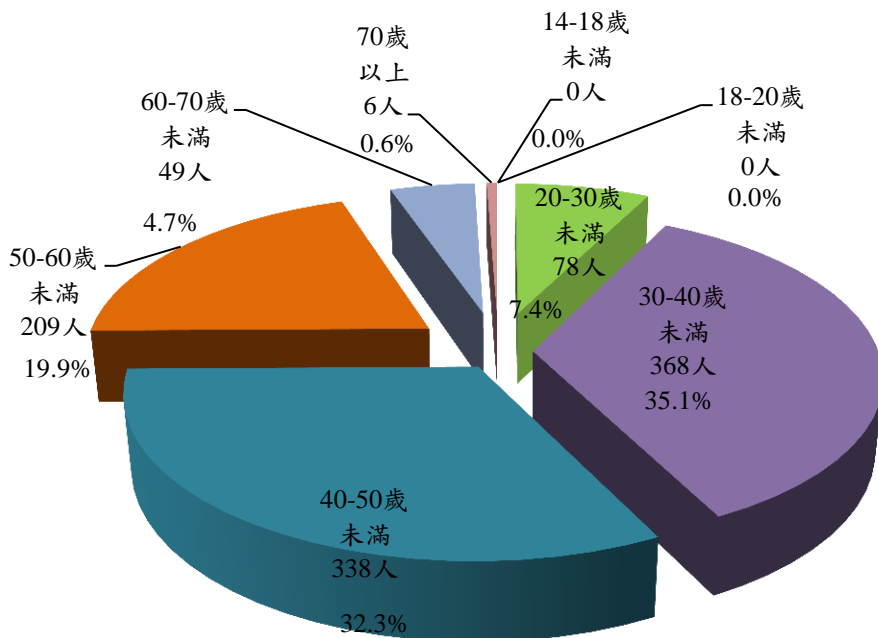
105年6月底在監受刑人人數為1,048人，其中年齡以30-40歲未滿368人，占35.1%最多；其次為年齡40-50歲未滿338人，占32.3%；第三為年齡50-60歲未滿209人，占19.9%，三者合計為915人，占87.3%。

表6 法務部矯正署雲林監獄在監受刑人年齡

單位：人、%

年月別	總計	14-18歲 未滿	18-20歲 未滿	20-30歲 未滿	30-40歲 未滿	40-50歲 未滿	50-60歲 未滿	60-70歲 未滿	70歲 以上
101年底	1,243	-	1	165	530	341	174	30	3
102年底	1,244	-	-	141	518	360	187	37	1
103年底	1,091	-	-	91	417	352	194	36	1
104年底	1,025	-	1	68	377	335	185	54	5
105年6月底	1,048	-	-	78	368	338	209	49	6
結構比(%)	100.0	-	0.0	7.4	35.1	32.3	19.9	4.7	0.6

圖5 法務部矯正署雲林監獄在監受刑人年齡
105年6月底



(六) 在監受刑人前科情形

105年6月底在監受刑人人數為1,048人，其中性別男性為1,048人，占100.0%；女性為0人，占0.0%。另無前科92人，占8.8%；再犯256人，占24.4%；累犯700人，占66.8%。若以有前科統計，則合計為956人，占91.2%。

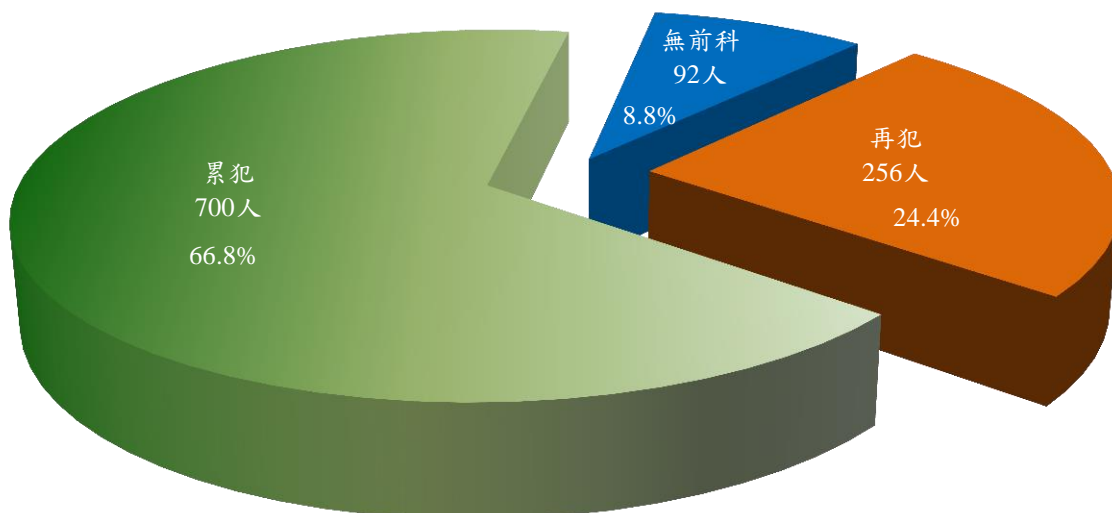
表7 法務部矯正署雲林監獄在監受刑人前科情形

單位：人、%

年月別	總計	性別		前科情形			
		男	女	無前科	有前科		
					計	再犯	累犯
101年底	1,243	1,243	0	151	1,092	336	756
102年底	1,244	1,244	0	153	1,091	320	771
103年底	1,091	1,091	0	118	973	301	672
104年底	1,025	1,025	0	87	938	260	678
105年6月底	1,048	1,048	0	92	956	256	700
結構比(%)	100.0	100.0	0.0	8.8	91.2	24.4	66.8

圖6 法務部矯正署雲林監獄在監受刑人前科情形

105年6月底



(七) 在監受刑人應執行刑刑名

105年6月底在監受刑人人數為1,048人，其中應執行刑刑名以逾十五年244人，占23.3%為最高；七年以上十年未滿196人，占18.7%次之；十年以上十五年以下156人，占14.9%再次之，三者合計為596人，占56.9%。若以十年以上統計（含無期徒刑34人），則合計為434人，占41.4%。

表8 法務部矯正署雲林監獄在監受刑人應執行刑刑名

單位：人、%

刑名別	101年底	102年底	103年底	104年底	105年6月底		
					人數	百分比(%)	
總計	1,243	1,244	1,091	1,025	1,048	100.0	
死刑	-	-	-	-	-	-	
無期徒刑	1	18	26	30	34	3.2	
有期徒刑	六月以下	66	53	98	34	42	4.0
	逾六月一年未滿	92	63	45	59	57	5.4
	一年以上三年未滿	204	163	103	116	130	12.4
	三年以上五年未滿	212	166	115	101	97	9.3
	五年以上七年未滿	250	230	158	108	90	8.6
	七年以上十年未滿	275	302	240	200	196	18.7
	十年以上十五年以下	69	112	125	146	156	14.9
逾十五年	66	130	161	226	244	23.3	
拘役	3	2	5	1	1	0.1	
罰金(易服勞役)	5	5	15	4	1	0.1	

圖7 法務部矯正署雲林監獄在監受刑人應執行刑刑名
105年6月底

