

法務部矯正署雲林監獄

收容現況及特性

本監於民國56年1月11日成立，核定容額為1,057人。

一、收容對象

- (一) 本監以收容累、再犯男性受刑人為原則。
- (二) 兼收其他符合監獄受刑人移監作業要點規定之男性受刑人。



二、收容特色

(一) 超額收容情形

105年9月底在監收容人人數共計1,100人，其中受刑人1,100人、核定容額1,057人、超收人數43人、(乙種指揮書入監)0人，超收比率4.1%。

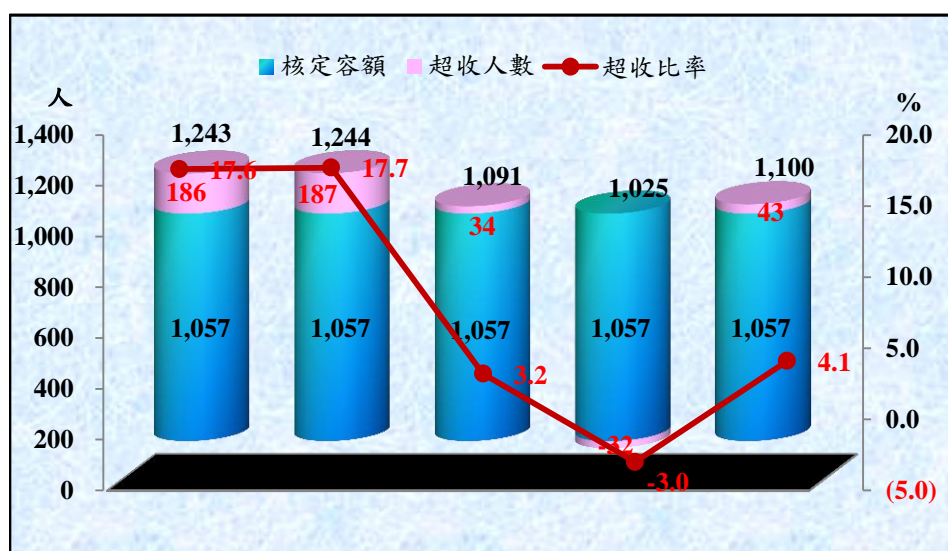
表1 法務部矯正署雲林監獄各類收容人數

項目別	單位：人				
	101年底	102年底	103年底	104年底	105年9月底
總收容人數	1,243	1,244	1,091	1,025	1,100
受刑人	1,243	1,244	1,091	1,025	1,100

表2 法務部矯正署雲林監獄收容人超額收容情形

項目別	單位：人、%				
	101年底	102年底	103年底	104年底	105年9月底
總收容人數	1,243	1,244	1,091	1,025	1,100
核定容額	1,057	1,057	1,057	1,057	1,057
超收人數	186	187	34	32	43
超收比率	17.6	17.7	3.2	3.0	4.1

圖1 法務部矯正署雲林監獄收容人超額收容情形



(二) 新入監受刑人罪名

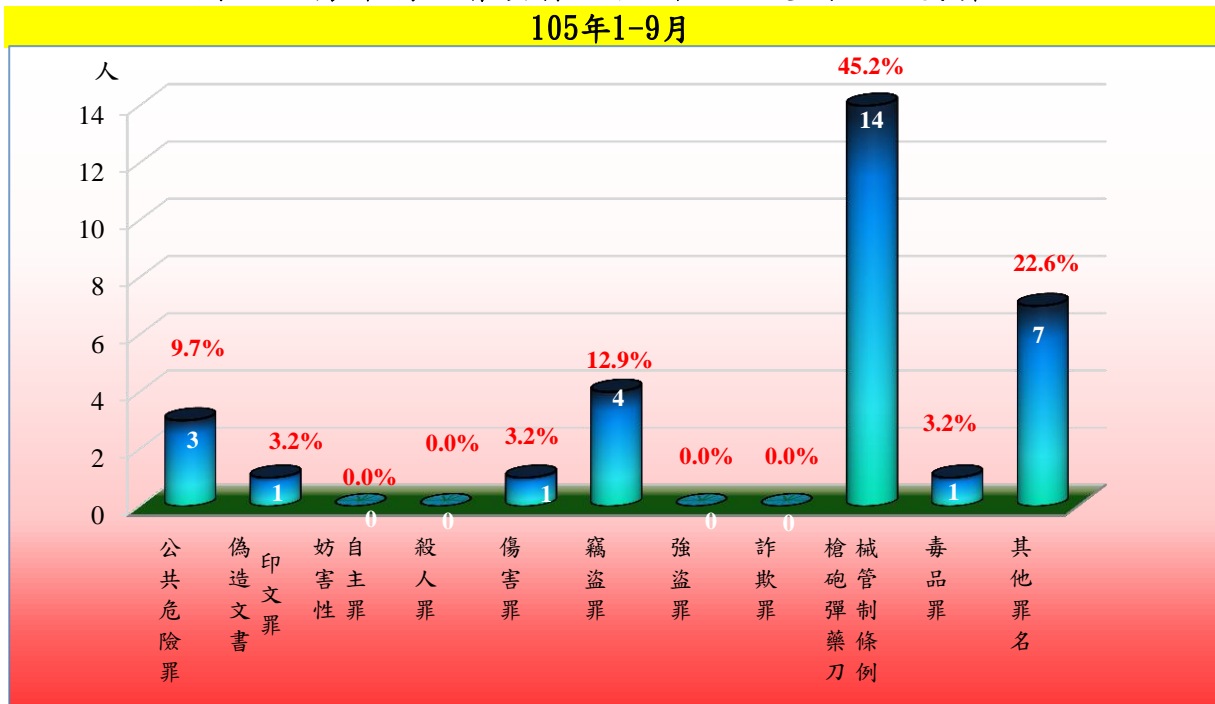
105年1-9月新入監受刑人人數為31人，其中罪名以槍砲彈藥刀械管制條例14人，占45.2%最多；其次為竊盜罪4人，占12.9%；第三為公共危險罪3人，占9.7%，三者合計為21人，占67.8%。

表3 法務部矯正署雲林監獄新入監受刑人主要罪名

單位：人、%

罪名別	101年	102年	103年	104年	105年1-9月	
					人	百分比(%)
總計	51	63	48	38	31	100.0
公共危險罪	4	2	1	2	3	9.7
偽造文書印文罪	1	1	2	1	1	3.2
妨害性自主罪	-	12	-	-	-	-
殺人罪	-	2	-	-	-	-
傷害罪	3	6	-	-	1	3.2
竊盜罪	7	8	5	9	4	12.9
強盜罪	-	6	-	-	-	-
詐欺罪	2	-	1	-	-	-
槍砲彈藥刀械管制條例	21	11	29	15	14	45.2
毒品罪	4	2	4	2	1	3.2
其他罪名	9	13	6	9	7	22.6

圖2 法務部矯正署雲林監獄新入監受刑人主要罪名



(三) 實際出獄受刑人罪名

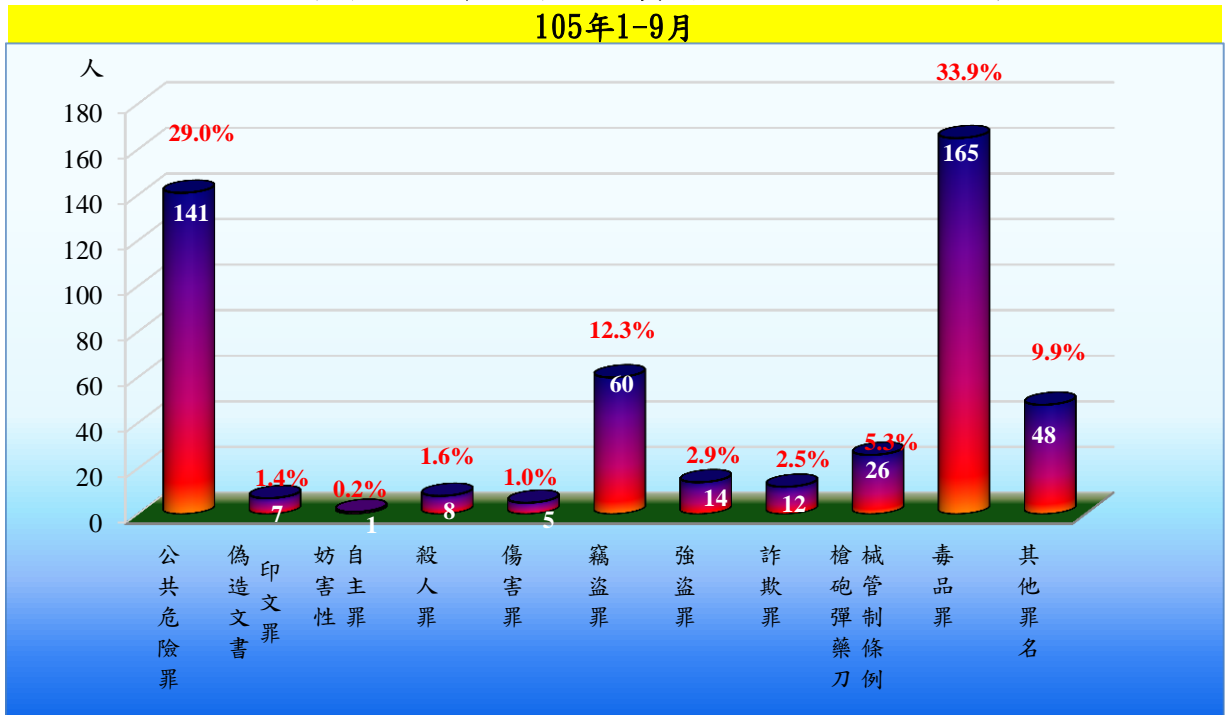
105年1-9月出監受刑人人數為487人，其中罪名以毒品罪165人，占33.9%最多；其次為公共危險罪141人，占29.0%；第三為竊盜罪60人，占12.3%，三者合計為366人，占75.2%。

表4 法務部矯正署雲林監獄實際出獄受刑人主要罪名

單位：人、%

罪名別	101年	102年	103年	104年	105年1-9月	
					人數	百分比(%)
總計	807	854	668	717	487	100.0
公共危險罪	121	198	107	222	141	29.0
偽造文書印文罪	17	17	10	11	7	1.4
妨害性自主罪	3	3	-	5	1	0.2
殺人罪	3	11	2	15	8	1.6
傷害罪	9	19	11	15	5	1.0
竊盜罪	111	116	100	84	60	12.3
強盜罪	23	19	25	21	14	2.9
詐欺罪	24	35	18	14	12	2.5
槍砲彈藥刀械管制條例	51	36	60	44	26	5.3
毒品罪	350	311	265	232	165	33.9
其他罪名	95	89	70	54	48	9.9

圖3 法務部矯正署雲林監獄實際出獄受刑人主要罪名



(四) 在監受刑人罪名

105年9月底在監受刑人人數為1,100人，其中罪名以毒品罪548人，占49.8%最多；其次為竊盜罪112人，占10.2%；第三為公共危險罪97人，占8.8%，三者合計為757人，占68.8%。

表5 法務部矯正署雲林監獄在監受刑人主要罪名

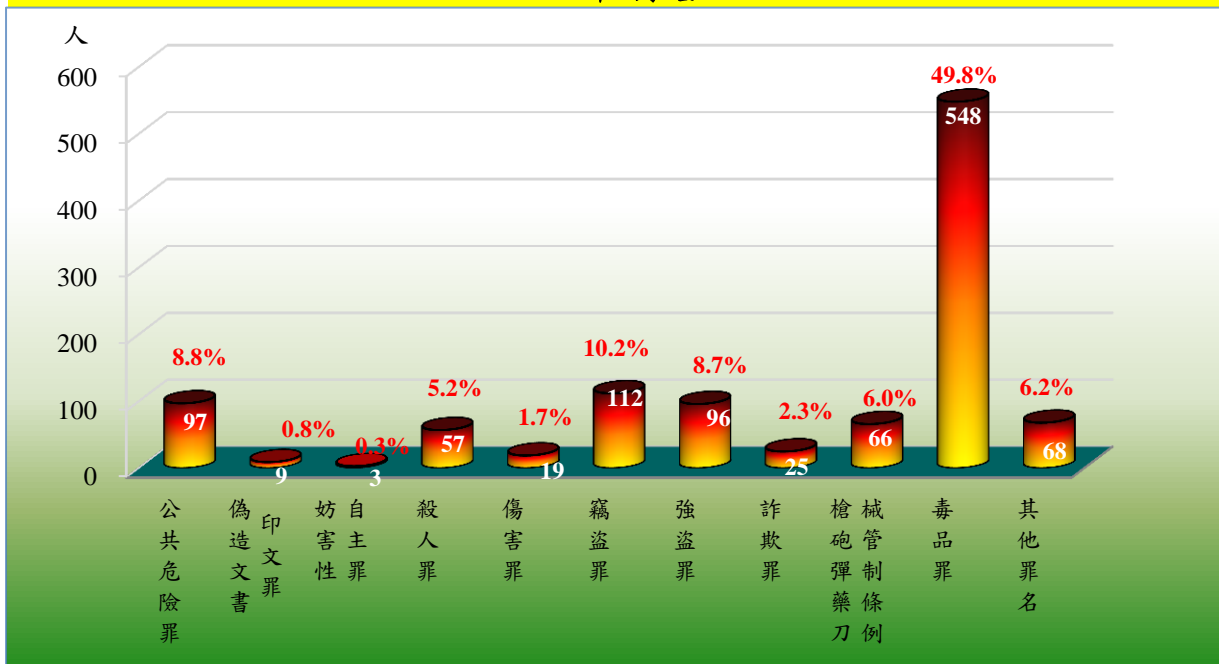
單位：人、%

罪名別	101年底	102年底	103年底	104年底	105年9月底	
					人	百分比(%)
總計	1,243	1,244	1,091	1,025	1,100	100.0
公共危險罪	78	70	121	84	97	8.8
偽造文書印文罪	18	10	12	9	9	0.8
妨害性自主罪	5	11	9	4	3	0.3
殺人罪	24	34	53	56	57	5.2
傷害罪	18	19	16	14	19	1.7
竊盜罪	155	151	108	106	112	10.2
強盜罪	75	93	86	94	96	8.7
詐欺罪	28	17	11	15	25	2.3
槍砲彈藥刀械管制條例	81	89	69	60	66	6.0
毒品罪	654	644	535	517	548	49.8
其他罪名	107	106	71	66	68	6.2

備註：毒品罪人數含毒品危害防制條例、肅清煙毒條例及麻醉藥品管理條例人數，以下同。

圖4 法務部矯正署雲林監獄在監受刑人主要罪名

105年9月底



(五) 在監受刑人年齡

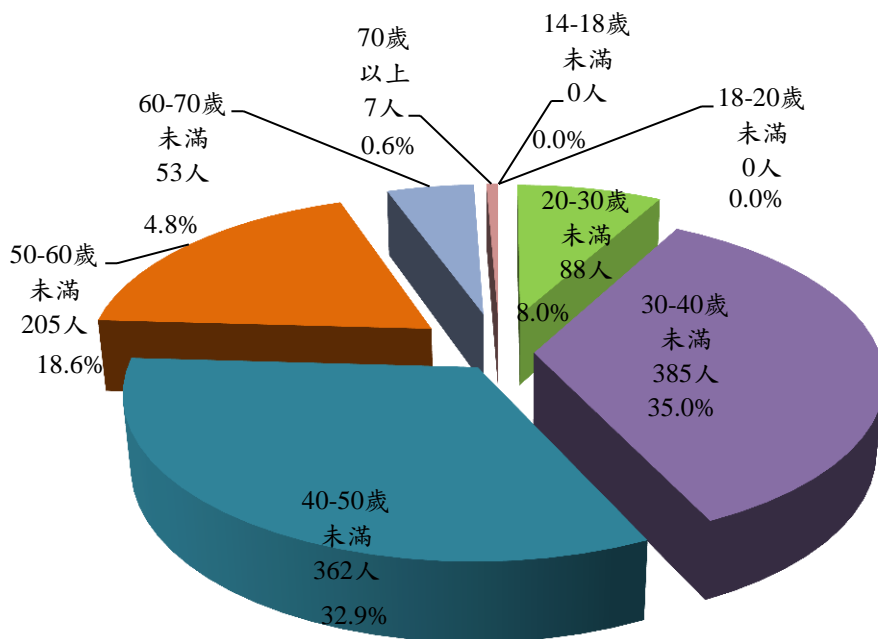
105年9月底在監受刑人人數為1,100人，其中年齡以30-40歲未滿385人，占35.0%最多；其次為年齡40-50歲未滿362人，占32.9%；第三為年齡50-60歲未滿205人，占18.6%，三者合計為952人，占86.5%。

表6 法務部矯正署雲林監獄在監受刑人年齡

單位：人、%

年月別	總計	14-18歲 未滿	18-20歲 未滿	20-30歲 未滿	30-40歲 未滿	40-50歲 未滿	50-60歲 未滿	60-70歲 未滿	70歲 以上
101年底	1,243	-	1	165	530	341	174	30	3
102年底	1,244	-	-	141	518	360	187	37	1
103年底	1,091	-	-	91	417	352	194	36	1
104年底	1,025	-	1	68	377	335	185	54	5
105年9月底	1,100	-	-	88	385	362	205	53	7
結構比(%)	100.0	-	0.0	8.0	35.0	32.9	18.6	4.8	0.6

圖5 法務部矯正署雲林監獄在監受刑人年齡
105年9月底



(六) 在監受刑人前科情形

105年9月底在監受刑人人數為1,100人，其中性別男性為1,100人，占100.0%；女性為0人，占0.0%。另無前科92人，占8.4%；再犯275人，占25.0%；累犯733人，占66.6%。若以有前科統計，則合計為1,008人，占91.6%。

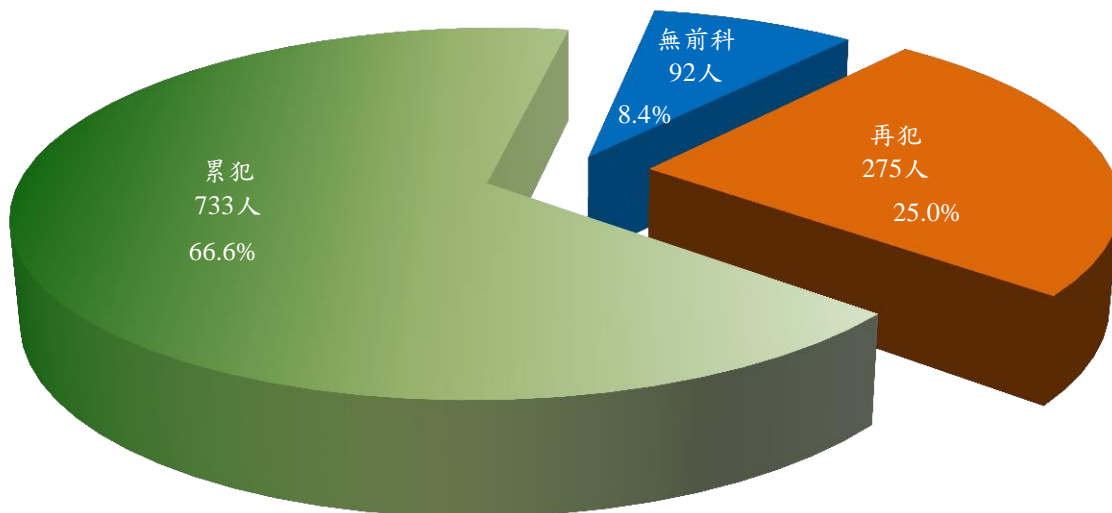
表7 法務部矯正署雲林監獄在監受刑人前科情形

單位：人、%

年月別	總計	性別		前科情形			
		男	女	無前科	有前科		
					計	再犯	累犯
101年底	1,243	1,243	0	151	1,092	336	756
102年底	1,244	1,244	0	153	1,091	320	771
103年底	1,091	1,091	0	118	973	301	672
104年底	1,025	1,025	0	87	938	260	678
105年9月底	1,100	1,100	0	92	1,008	275	733
結構比(%)	100.0	100.0	0.0	8.4	91.6	25.0	66.6

圖6 法務部矯正署雲林監獄在監受刑人前科情形

105年9月底



(七) 在監受刑人應執行刑刑名

105年9月底在監受刑人人數為1,100人，其中應執行刑刑名以逾十五年243人，占22.1%為最高；七年以上十年未滿179人，占16.3%次之；一年以上三年未滿171人，占15.5%再次之，三者合計為593人，占53.9%。若以十年以上統計（含無期徒刑33人），則合計為427人，占38.8%。

表8 法務部矯正署雲林監獄在監受刑人應執行刑刑名

單位：人、%

刑名別	101年底	102年底	103年底	104年底	105年9月底		
					人數	百分比(%)	
總計	1,243	1,244	1,091	1,025	1,100	100.0	
死刑	-	-	-	-	-	-	
無期徒刑	1	18	26	30	33	3.0	
有期徒刑	六月以下	66	53	98	34	59	5.4
	逾六月一年未滿	92	63	45	59	68	6.2
	一年以上三年未滿	204	163	103	116	171	15.5
	三年以上五年未滿	212	166	115	101	104	9.5
	五年以上七年未滿	250	230	158	108	83	7.5
	七年以上十年未滿	275	302	240	200	179	16.3
	十年以上十五年以下	69	112	125	146	151	13.7
刑逾十五年	66	130	161	226	243	22.1	
拘役	3	2	5	1	1	0.1	
罰金(易服勞役)	5	5	15	4	8	0.7	

圖7 法務部矯正署雲林監獄在監受刑人應執行刑刑名
105年9月底

