

# 法務部矯正署雲林監獄

## 收容現況及特性

本監於民國56年1月11日成立，核定容額為1,057人。

### 一、收容對象

- (一) 本監以收容累、再犯男性受刑人為原則。
- (二) 兼收其他符合監獄受刑人移監作業要點規定之男性受刑人。



## 二、收容特色

### (一) 超額收容情形

106年3月底在監收容人人數共計965人，其中核定容額1,057人、受刑人965人、(乙種指揮書入監)0人、超收人數-92人，超收比率-8.7%。

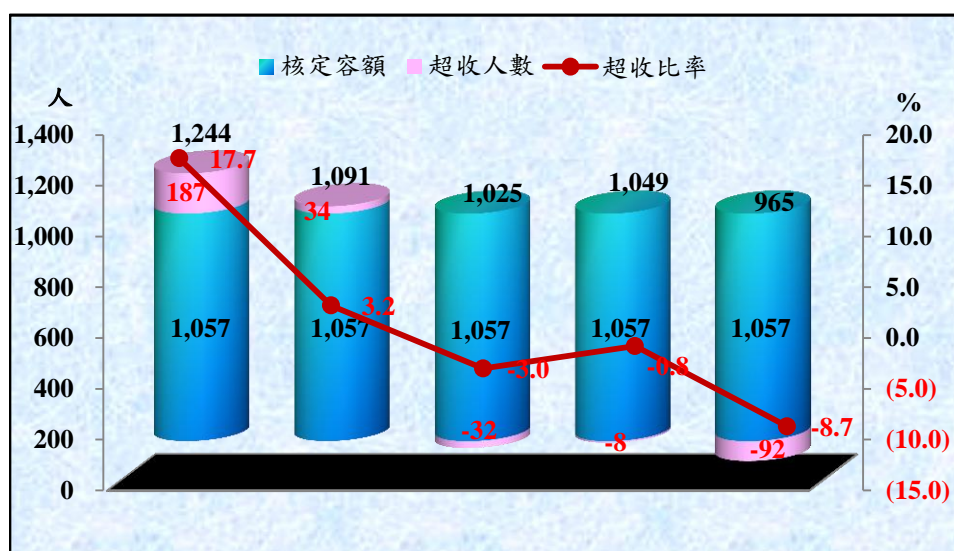
表1 法務部矯正署雲林監獄各類收容人數

項目別	單位：人				
	102年底	103年底	104年底	105年底	106年3月底
總收容人數	1,244	1,091	1,025	1,049	965
受刑人	1,244	1,091	1,025	1,049	965

表2 法務部矯正署雲林監獄收容人超額收容情形

項目別	單位：人、%				
	102年底	103年底	104年底	105年底	106年3月底
總收容人數	1,244	1,091	1,025	1,049	965
核定容額	1,057	1,057	1,057	1,057	1,057
超收人數	187	34	32	8	92
超收比率	17.7	3.2	3.0	0.8	8.7

圖1 法務部矯正署雲林監獄收容人超額收容情形



(二) 新入監受刑人罪名

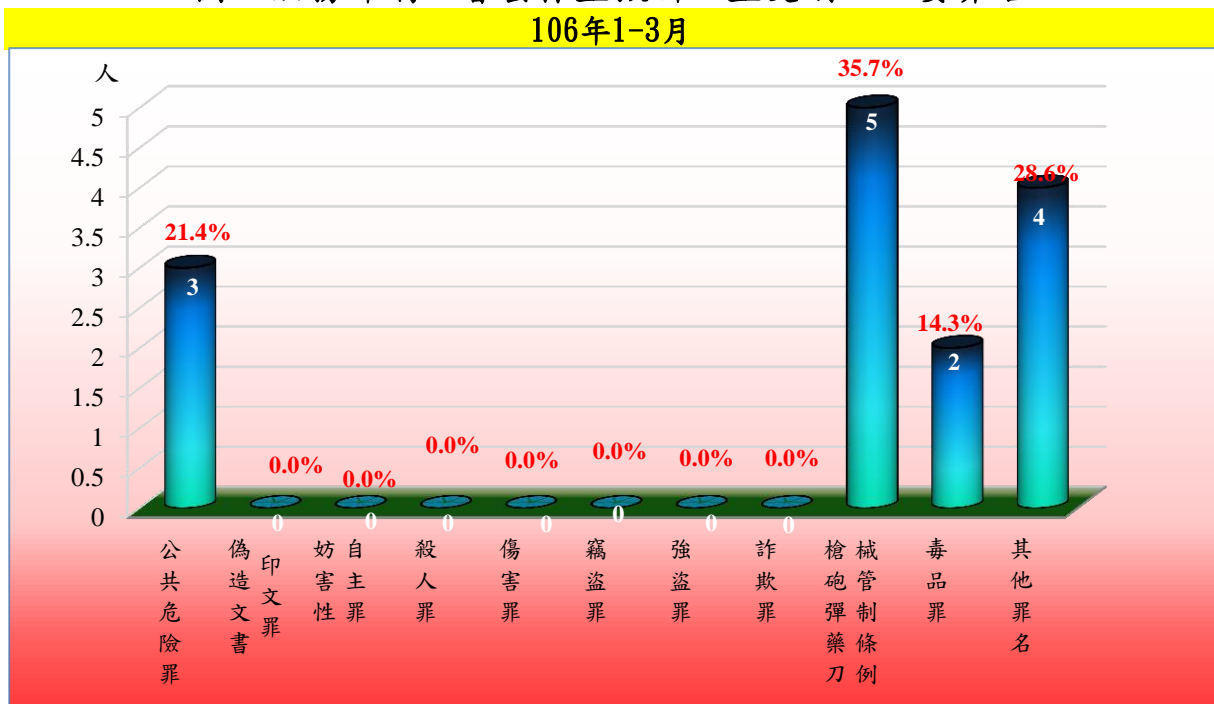
106年1-3月新入監受刑人人數為14人，其中罪名以槍砲彈藥刀械管制條例5人，占35.7%最多；其次為公共危險罪3人，占21.4%；第三為毒品罪2人，占14.3%，三者合計為10人，占71.4%。

表3 法務部矯正署雲林監獄新入監受刑人主要罪名

單位：人、%

罪名別	102年	103年	104年	105年	106年1-3月	
					人	百分比(%)
總計	63	48	38	42	14	100.0
公共危險罪	2	1	2	5	3	21.4
偽造文書印文罪	1	2	1	1	-	-
妨害性自主罪	12	-	-	-	-	-
殺人罪	2	-	-	-	-	-
傷害罪	6	-	-	1	-	-
竊盜罪	8	5	9	5	-	-
強盜罪	6	-	-	-	-	-
詐欺罪	-	1	-	1	-	-
槍砲彈藥刀械管制條例	11	29	15	17	5	35.7
毒品罪	2	4	2	1	2	14.3
其他罪名	13	6	9	11	4	28.6

圖2 法務部矯正署雲林監獄新入監受刑人主要罪名



(三) 實際出獄受刑人罪名

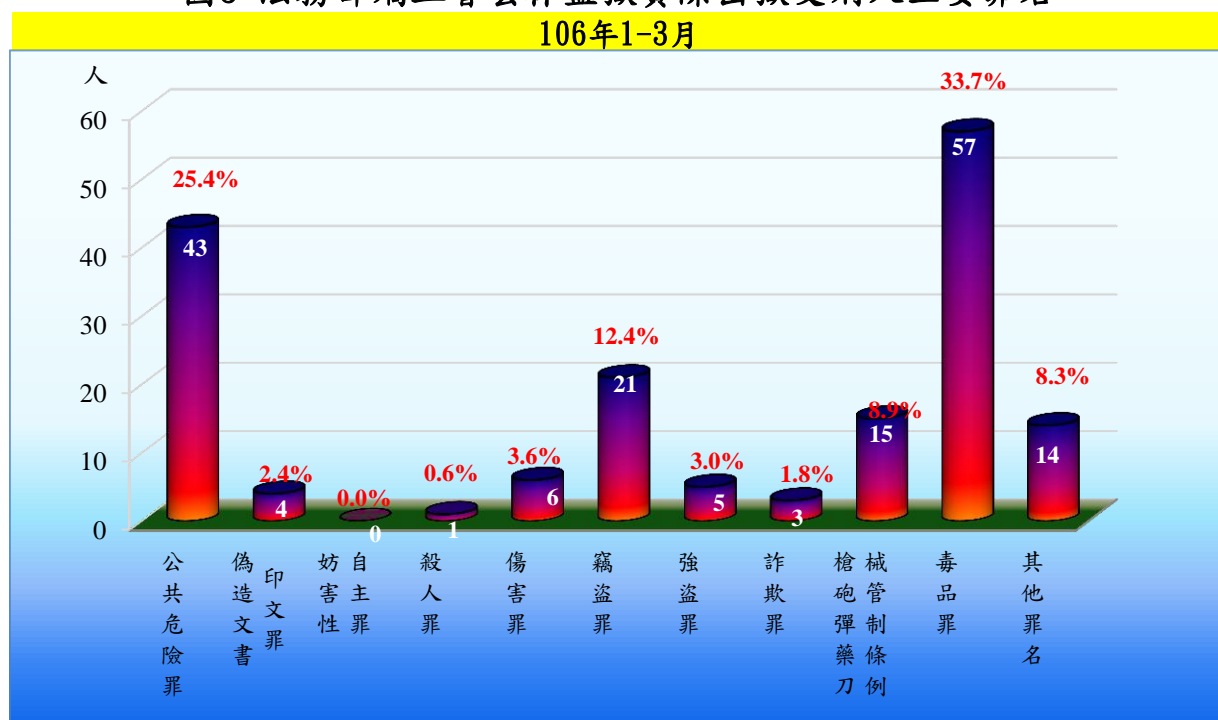
106年1-3月出監受刑人人數為169人，其中罪名以毒品罪57人，占33.7%最多；其次為公共危險罪43人，占25.4%；第三為竊盜罪21人，占12.4%，三者合計為121人，占71.5%。

表4 法務部矯正署雲林監獄實際出獄受刑人主要罪名

單位：人、%

罪名別	102年	103年	104年	105年	106年1-3月	
					人	百分比(%)
總計	854	668	717	712	169	100.0
公共危險罪	198	107	222	205	43	25.4
偽造文書印文罪	17	10	11	10	4	2.4
妨害性自主罪	3	-	5	1	-	-
殺人罪	11	2	15	15	1	0.6
傷害罪	19	11	15	9	6	3.6
竊盜罪	116	100	84	83	21	12.4
強盜罪	19	25	21	20	5	3.0
詐欺罪	35	18	14	23	3	1.8
槍砲彈藥刀械管制條例	36	60	44	39	15	8.9
毒品罪	311	265	232	240	57	33.7
其他罪名	89	70	54	67	14	8.3

圖3 法務部矯正署雲林監獄實際出獄受刑人主要罪名



(四) 在監受刑人罪名

106年3月底在監受刑人人數為965人，其中罪名以毒品罪499人，占51.7%最多；其次為竊盜罪91人，占9.4%；第三為強盜罪84人，占8.7%，三者合計為674人，占69.8%。

表5 法務部矯正署雲林監獄在監受刑人主要罪名

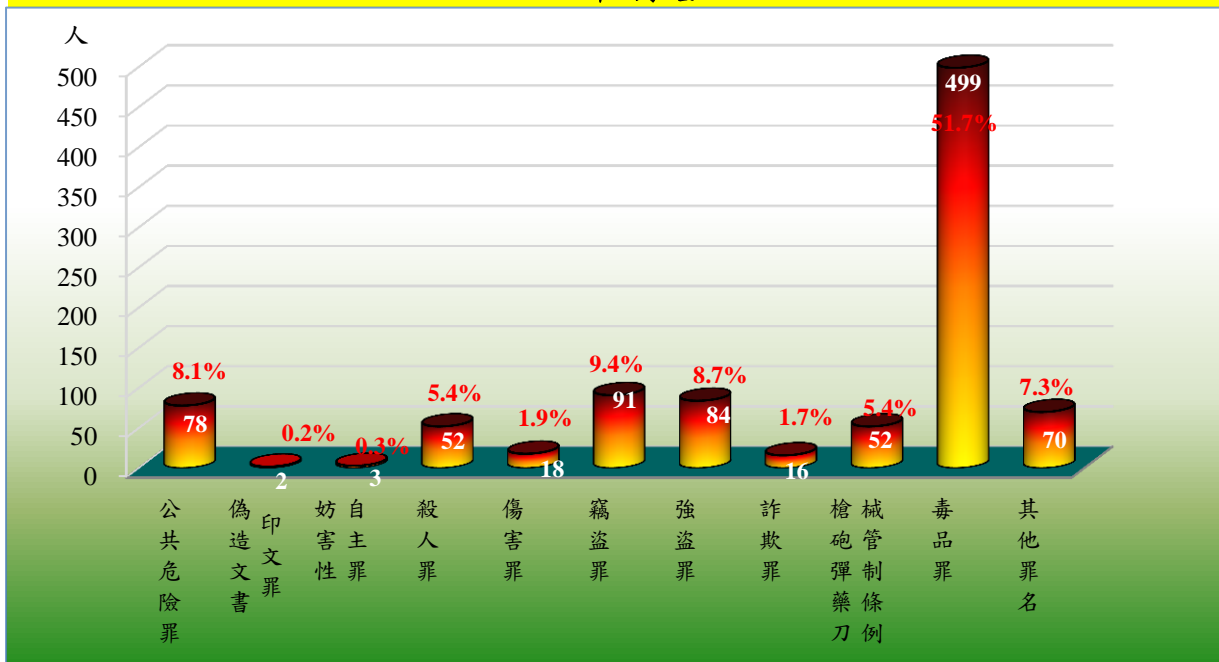
單位：人、%

罪名別	102年底	103年底	104年底	105年底	106年3月底	
					人數	百分比(%)
總計	1,244	1,091	1,025	1,049	965	100.0
公共危險罪	70	121	84	92	78	8.1
偽造文書印文罪	10	12	9	4	2	0.2
妨害性自主罪	11	9	4	3	3	0.3
殺人罪	34	53	56	52	52	5.4
傷害罪	19	16	14	20	18	1.9
竊盜罪	151	108	106	106	91	9.4
強盜罪	93	86	94	88	84	8.7
詐欺罪	17	11	15	19	16	1.7
槍砲彈藥刀械管制條例	89	69	60	61	52	5.4
毒品罪	644	535	517	540	499	51.7
其他罪名	106	71	66	64	70	7.3

備註：毒品罪人數含毒品危害防制條例、肅清煙毒條例及麻醉藥品管理條例人數，以下同。

圖4 法務部矯正署雲林監獄在監受刑人主要罪名

106年3月底



(五) 在監受刑人年齡

106年3月底在監受刑人人數為965人，其中年齡以40-50歲未滿345人，占35.8%最多；其次為年齡30-40歲未滿311人，占32.2%；第三為年齡50-60歲未滿195人，占20.2%，三者合計為851人，占88.2%。

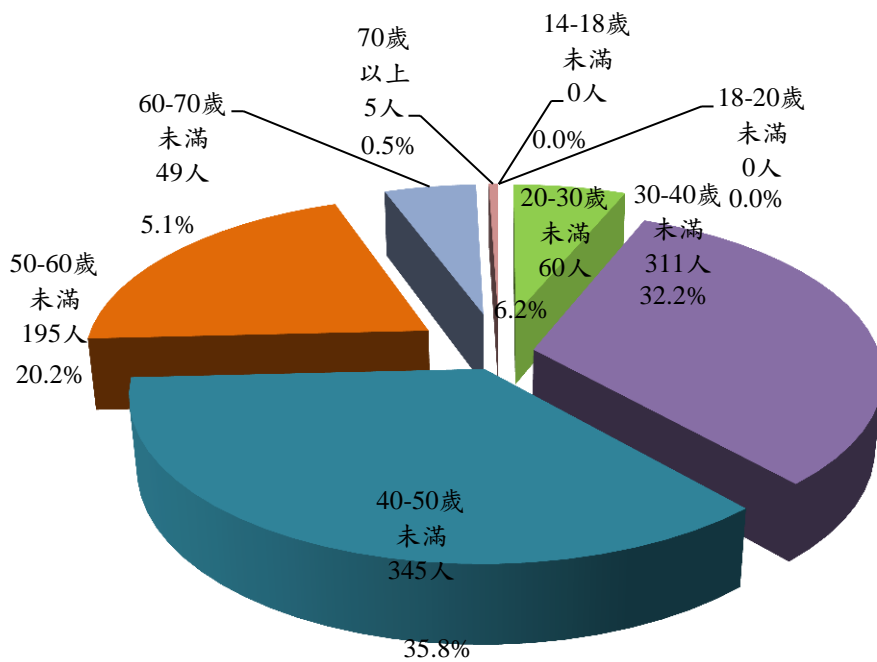
表6 法務部矯正署雲林監獄在監受刑人年齡

單位：人、%

年月別	總計	14-18歲 未滿	18-20歲 未滿	20-30歲 未滿	30-40歲 未滿	40-50歲 未滿	50-60歲 未滿	60-70歲 未滿	70歲 以上
102年底	1,244	-	-	141	518	360	187	37	1
103年底	1,091	-	-	91	417	352	194	36	1
104年底	1,025	-	1	68	377	335	185	54	5
105年底	1,049	-	-	71	362	353	210	49	4
106年3月底	965	-	-	60	311	345	195	49	5
結構比(%)	100.0	-	0.0	6.2	32.2	35.8	20.2	5.1	0.5

圖5 法務部矯正署雲林監獄在監受刑人年齡

106年3月底



(六) 在監受刑人前科情形

106年3月底在監受刑人人數為965人，其中性別男性為965人，占100.0%；女性為0人，占0.0%。另無前科79人，占8.2%；再犯225人，占23.3%；累犯661人，占68.5%。若以有前科統計，則合計為886人，占91.8%。

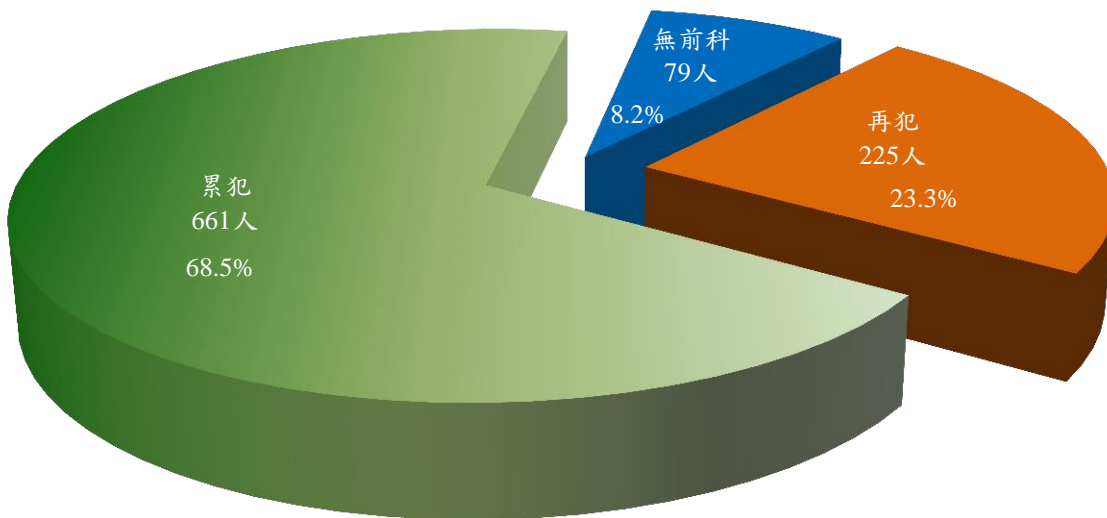
表7 法務部矯正署雲林監獄在監受刑人前科情形

單位：人、%

年月別	總計	性別		前科情形			
		男	女	無前科	有前科		
					計	再犯	累犯
102年底	1,244	1,244	0	153	1,091	320	771
103年底	1,091	1,091	0	118	973	301	672
104年底	1,025	1,025	0	87	938	260	678
105年底	1,049	1,049	0	84	965	244	721
106年3月底	965	965	0	79	886	225	661
結構比(%)	100.0	100.0	0.0	8.2	91.8	23.3	68.5

圖6 法務部矯正署雲林監獄在監受刑人前科情形

106年3月底



(七) 在監受刑人應執行刑刑名

106年3月底在監受刑人人數為965人，其中應執行刑刑名以逾十五年251人，占26.0%為最高；七年以上十年未滿149人，占15.4%次之；十年以上十五年以下149人，占15.4%再次之，三者合計為549人，占56.8%。若以十年以上統計（含無期徒刑32人），則合計為432人，占44.7%。

表8 法務部矯正署雲林監獄在監受刑人應執行刑刑名

單位：人、%

刑名別	102年底	103年底	104年底	105年底	106年3月底		
					人數	百分比(%)	
總計	1,244	1,091	1,025	1,049	965	100.0	
死刑	-	-	-	-	-	-	
無期徒刑	18	26	30	33	32	3.3	
有期徒刑	六月以下	53	98	34	38	23	2.4
	逾六月一年未滿	63	45	59	65	47	4.9
	一年以上三年未滿	163	103	116	162	143	14.8
	三年以上五年未滿	166	115	101	95	92	9.5
	五年以上七年未滿	230	158	108	78	70	7.3
	七年以上十年未滿	302	240	200	170	149	15.4
	十年以上十五年以下	112	125	146	151	149	15.4
刑逾十五年	130	161	226	249	251	26.0	
拘役	2	5	1	1	4	0.4	
罰金(易服勞役)	5	15	4	7	5	0.5	

圖7 法務部矯正署雲林監獄在監受刑人應執行刑刑名  
106年3月底

