

法務部矯正署雲林監獄

收容現況及特性

本監於民國56年1月11日成立，核定容額為1,057人。

一、收容對象

- (一) 本監以收容累、再犯男性受刑人為原則。
- (二) 兼收其他符合監獄受刑人移監作業要點規定之男性受刑人。



二、收容特色

(一) 超額收容情形

106年5月底在監收容人人數共計980人，其中核定容額1,057人、受刑人980人、(乙種指揮書入監)0人、超收人數-77人，超收比率-7.3%。

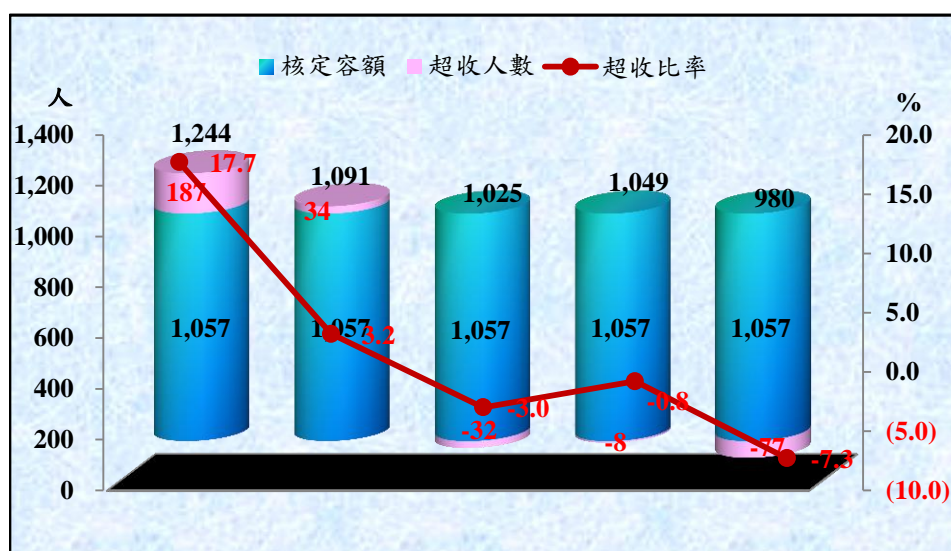
表1 法務部矯正署雲林監獄各類收容人數

| 項目別 | 單位：人 | | | | |
|-------|-------|-------|-------|-------|---------|
| | 102年底 | 103年底 | 104年底 | 105年底 | 106年5月底 |
| 總收容人數 | 1,244 | 1,091 | 1,025 | 1,049 | 980 |
| 受刑人 | 1,244 | 1,091 | 1,025 | 1,049 | 980 |

表2 法務部矯正署雲林監獄收容人超額收容情形

| 項目別 | 單位：人、% | | | | |
|-------|--------|-------|-------|-------|---------|
| | 102年底 | 103年底 | 104年底 | 105年底 | 106年5月底 |
| 總收容人數 | 1,244 | 1,091 | 1,025 | 1,049 | 980 |
| 核定容額 | 1,057 | 1,057 | 1,057 | 1,057 | 1,057 |
| 超收人數 | 187 | 34 | 32 | 8 | 77 |
| 超收比率 | 17.7 | 3.2 | 3.0 | 0.8 | 7.3 |

圖1 法務部矯正署雲林監獄收容人超額收容情形



(二) 新入監受刑人罪名

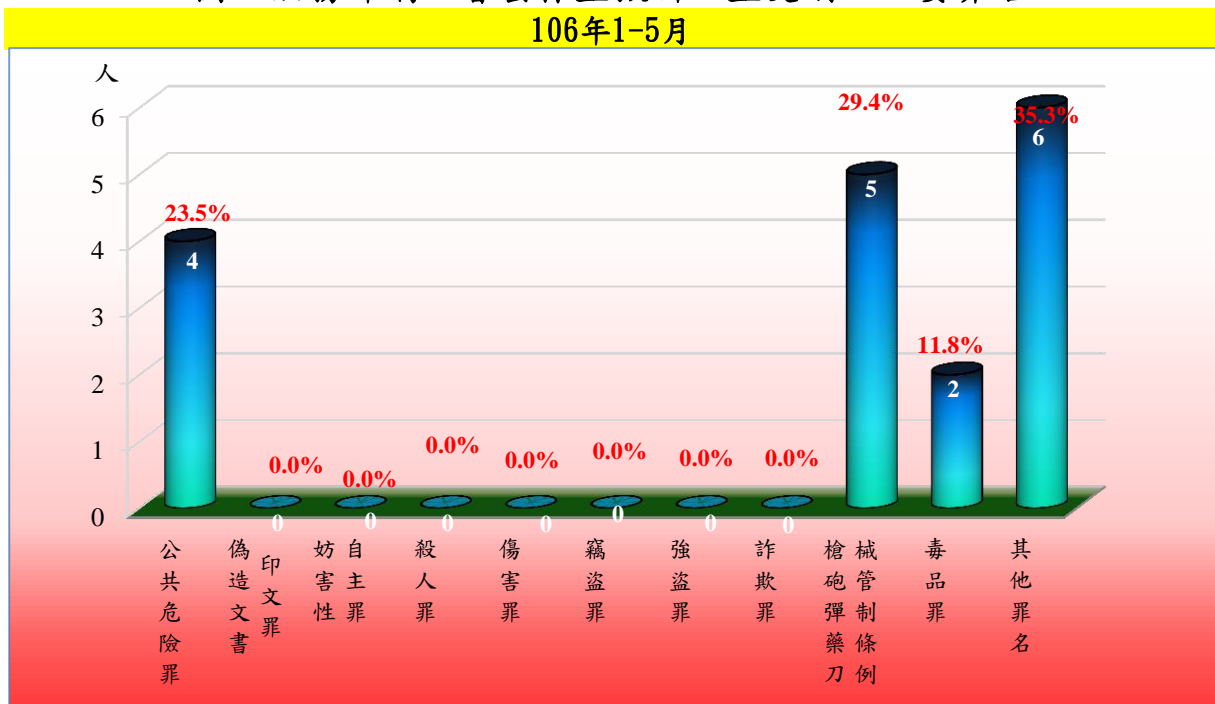
106年1-5月新入監受刑人人數為17人，其中罪名以槍砲彈藥刀械管制條例5人，占29.4%最多；其次為公共危險罪4人，占23.5%；第三為毒品罪2人，占11.8%，三者合計為11人，占64.7%。

表3 法務部矯正署雲林監獄新入監受刑人主要罪名

單位：人、%

| 罪名別 | 102年 | 103年 | 104年 | 105年 | 106年1-5月 | |
|------------|------|------|------|------|----------|--------|
| | | | | | 人 | 百分比(%) |
| 總計 | 63 | 48 | 38 | 42 | 17 | 100.0 |
| 公共危險罪 | 2 | 1 | 2 | 5 | 4 | 23.5 |
| 偽造文書印文罪 | 1 | 2 | 1 | 1 | - | - |
| 妨害性自主罪 | 12 | - | - | - | - | - |
| 殺人罪 | 2 | - | - | - | - | - |
| 傷害罪 | 6 | - | - | 1 | - | - |
| 竊盜罪 | 8 | 5 | 9 | 5 | - | - |
| 強盜罪 | 6 | - | - | - | - | - |
| 詐欺罪 | - | 1 | - | 1 | - | - |
| 槍砲彈藥刀械管制條例 | 11 | 29 | 15 | 17 | 5 | 29.4 |
| 毒品罪 | 2 | 4 | 2 | 1 | 2 | 11.8 |
| 其他罪名 | 13 | 6 | 9 | 11 | 6 | 35.3 |

圖2 法務部矯正署雲林監獄新入監受刑人主要罪名



(三) 實際出獄受刑人罪名

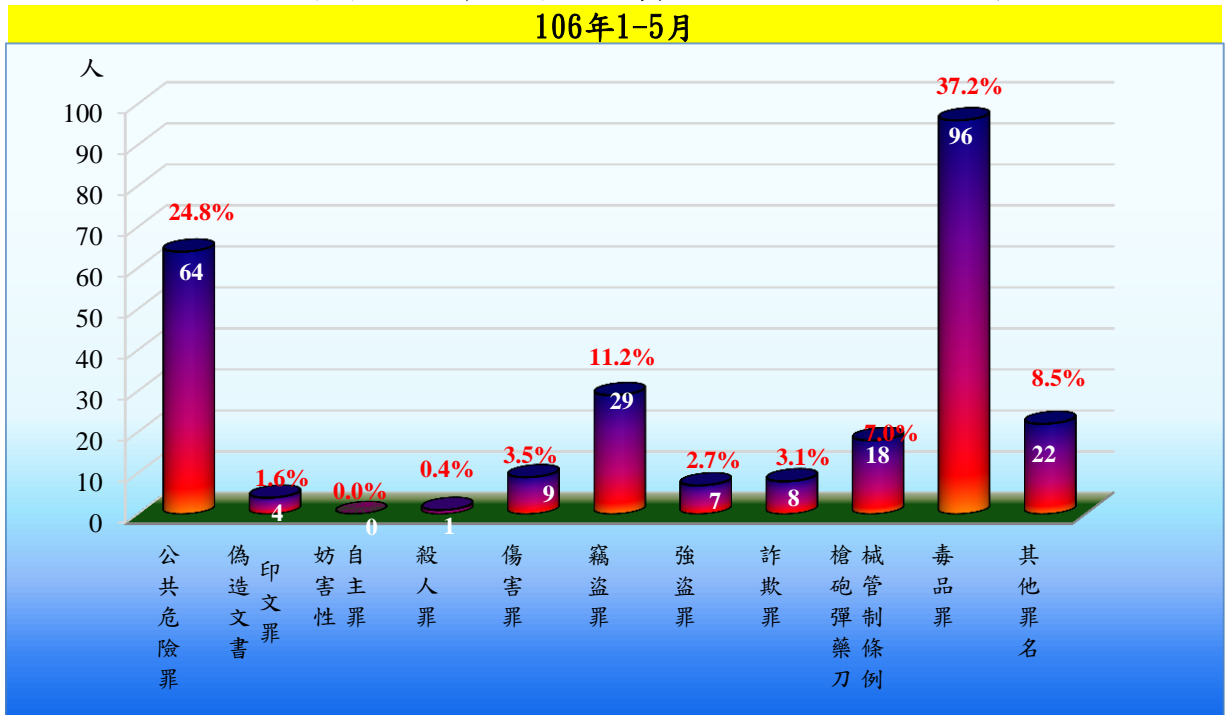
106年1-5月出監受刑人人數為258人，其中罪名以毒品罪96人，占37.2%最多；其次為公共危險罪64人，占24.8%；第三為竊盜罪29人，占11.2%，三者合計為189人，占73.2%。

表4 法務部矯正署雲林監獄實際出獄受刑人主要罪名

單位：人、%

| 罪名別 | 102年 | 103年 | 104年 | 105年 | 106年1-5月 | |
|------------|------|------|------|------|----------|--------|
| | | | | | 人 | 百分比(%) |
| 總計 | 854 | 668 | 717 | 712 | 258 | 100.0 |
| 公共危險罪 | 198 | 107 | 222 | 205 | 64 | 24.8 |
| 偽造文書印文罪 | 17 | 10 | 11 | 10 | 4 | 1.6 |
| 妨害性自主罪 | 3 | - | 5 | 1 | - | - |
| 殺人罪 | 11 | 2 | 15 | 15 | 1 | 0.4 |
| 傷害罪 | 19 | 11 | 15 | 9 | 9 | 3.5 |
| 竊盜罪 | 116 | 100 | 84 | 83 | 29 | 11.2 |
| 強盜罪 | 19 | 25 | 21 | 20 | 7 | 2.7 |
| 詐欺罪 | 35 | 18 | 14 | 23 | 8 | 3.1 |
| 槍砲彈藥刀械管制條例 | 36 | 60 | 44 | 39 | 18 | 7.0 |
| 毒品罪 | 311 | 265 | 232 | 240 | 96 | 37.2 |
| 其他罪名 | 89 | 70 | 54 | 67 | 22 | 8.5 |

圖3 法務部矯正署雲林監獄實際出獄受刑人主要罪名



(四) 在監受刑人罪名

106年5月底在監受刑人人數為980人，其中罪名以毒品罪511人，占52.1%最多；其次為竊盜罪92人，占9.4%；第三為強盜罪87人，占8.9%，三者合計為690人，占70.4%。

表5 法務部矯正署雲林監獄在監受刑人主要罪名

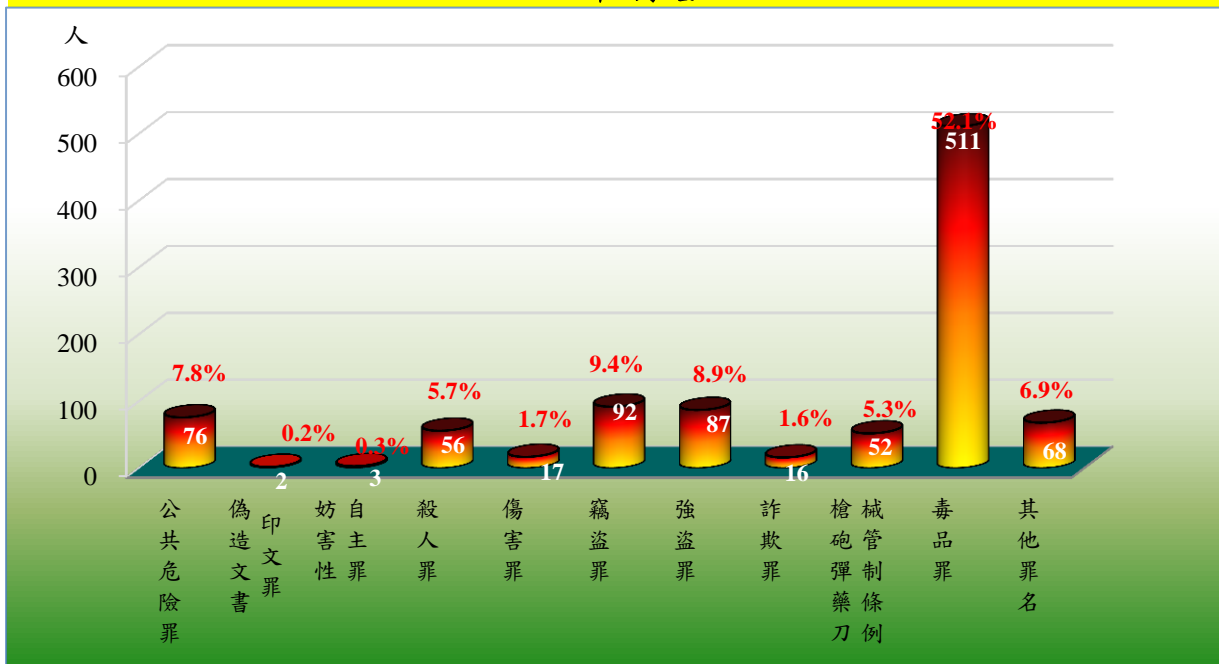
單位：人、%

| 罪名別 | 102年底 | 103年底 | 104年底 | 105年底 | 106年5月底 | |
|------------|-------|-------|-------|-------|---------|--------|
| | | | | | 人數 | 百分比(%) |
| 總計 | 1,244 | 1,091 | 1,025 | 1,049 | 980 | 100.0 |
| 公共危險罪 | 70 | 121 | 84 | 92 | 76 | 7.8 |
| 偽造文書印文罪 | 10 | 12 | 9 | 4 | 2 | 0.2 |
| 妨害性自主罪 | 11 | 9 | 4 | 3 | 3 | 0.3 |
| 殺人罪 | 34 | 53 | 56 | 52 | 56 | 5.7 |
| 傷害罪 | 19 | 16 | 14 | 20 | 17 | 1.7 |
| 竊盜罪 | 151 | 108 | 106 | 106 | 92 | 9.4 |
| 強盜罪 | 93 | 86 | 94 | 88 | 87 | 8.9 |
| 詐欺罪 | 17 | 11 | 15 | 19 | 16 | 1.6 |
| 槍砲彈藥刀械管制條例 | 89 | 69 | 60 | 61 | 52 | 5.3 |
| 毒品罪 | 644 | 535 | 517 | 540 | 511 | 52.1 |
| 其他罪名 | 106 | 71 | 66 | 64 | 68 | 6.9 |

備註：毒品罪人數含毒品危害防制條例、肅清煙毒條例及麻醉藥品管理條例人數，以下同。

圖4 法務部矯正署雲林監獄在監受刑人主要罪名

106年5月底



(五) 在監受刑人年齡

106年5月底在監受刑人人數為980人，其中年齡以40-50歲未滿364人，占37.1%最多；其次為年齡30-40歲未滿306人，占31.2%；第三為年齡50-60歲未滿191人，占19.5%，三者合計為861人，占87.8%。

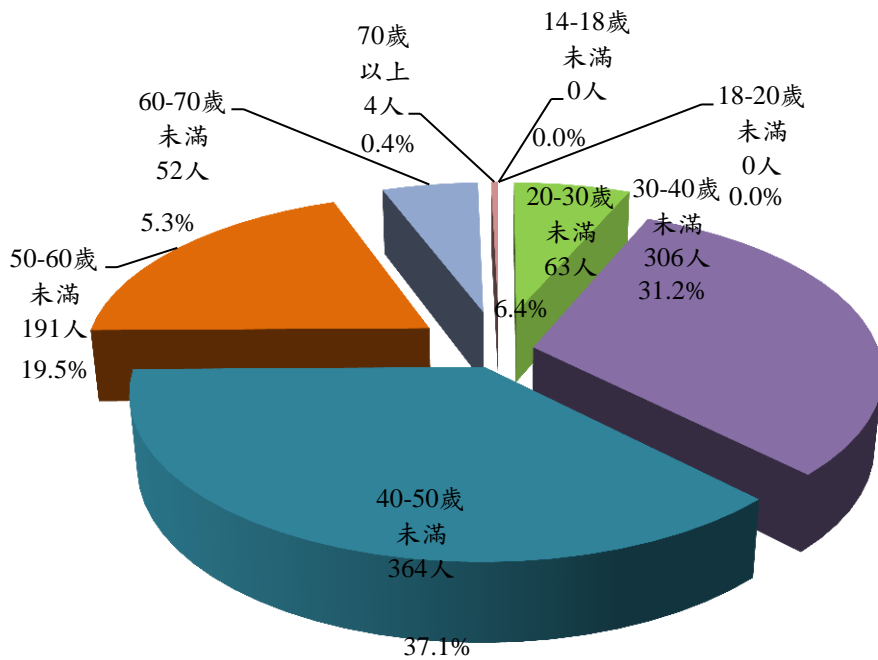
表6 法務部矯正署雲林監獄在監受刑人年齡

單位：人、%

| 年月別 | 總計 | 14-18歲 未滿 | 18-20歲 未滿 | 20-30歲 未滿 | 30-40歲 未滿 | 40-50歲 未滿 | 50-60歲 未滿 | 60-70歲 未滿 | 70歲 以上 |
|---------|-------|--------------|--------------|--------------|--------------|--------------|--------------|--------------|-----------|
| 102年底 | 1,244 | - | - | 141 | 518 | 360 | 187 | 37 | 1 |
| 103年底 | 1,091 | - | - | 91 | 417 | 352 | 194 | 36 | 1 |
| 104年底 | 1,025 | - | 1 | 68 | 377 | 335 | 185 | 54 | 5 |
| 105年底 | 1,049 | - | - | 71 | 362 | 353 | 210 | 49 | 4 |
| 106年5月底 | 980 | - | - | 63 | 306 | 364 | 191 | 52 | 4 |
| 結構比(%) | 100.0 | - | 0.0 | 6.4 | 31.2 | 37.1 | 19.5 | 5.3 | 0.4 |

圖5 法務部矯正署雲林監獄在監受刑人年齡

106年5月底



(六) 在監受刑人前科情形

106年5月底在監受刑人人數為980人，其中性別男性為980人，占100.0%；女性為0人，占0.0%。另無前科79人，占8.1%；再犯237人，占24.2%；累犯664人，占67.8%。若以有前科統計，則合計為901人，占92.0%。

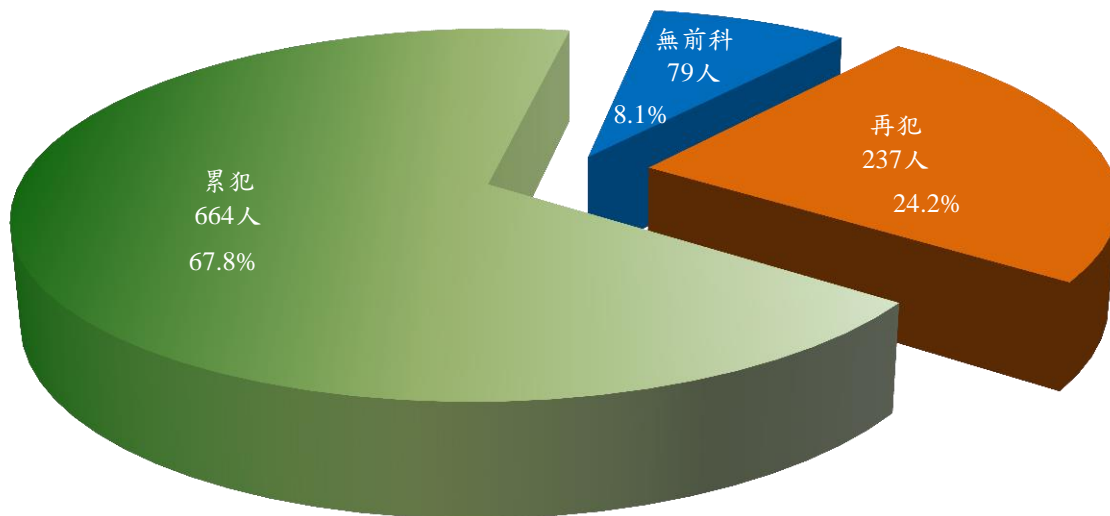
表7 法務部矯正署雲林監獄在監受刑人前科情形

單位：人、%

| 年月別 | 總計 | 性別 | | 前科情形 | | | |
|---------|-------|-------|-----|------|-------|------|------|
| | | 男 | 女 | 無前科 | 有前科 | | |
| | | | | | 計 | 再犯 | 累犯 |
| 102年底 | 1,244 | 1,244 | 0 | 153 | 1,091 | 320 | 771 |
| 103年底 | 1,091 | 1,091 | 0 | 118 | 973 | 301 | 672 |
| 104年底 | 1,025 | 1,025 | 0 | 87 | 938 | 260 | 678 |
| 105年底 | 1,049 | 1,049 | 0 | 84 | 965 | 244 | 721 |
| 106年5月底 | 980 | 980 | 0 | 79 | 901 | 237 | 664 |
| 結構比(%) | 100.0 | 100.0 | 0.0 | 8.1 | 92.0 | 24.2 | 67.8 |

圖6 法務部矯正署雲林監獄在監受刑人前科情形

106年5月底



(七) 在監受刑人應執行刑刑名

106年5月底在監受刑人人數為980人，其中應執行刑刑名以逾十五年260人，占26.5%為最高；十年以上十五年以下157人，占16.0%次之；七年以上十年未滿151人，占15.4%再次之，三者合計為568人，占57.9%。若以十年以上統計（含無期徒刑34人），則合計為451人，占46.0%。

表8 法務部矯正署雲林監獄在監受刑人應執行刑刑名

單位：人、%

| 刑名別 | 102年底 | 103年底 | 104年底 | 105年底 | 106年5月底 | |
|----------|-----------|-------|-------|-------|---------|--------|
| | | | | | 人數 | 百分比(%) |
| 總計 | 1,244 | 1,091 | 1,025 | 1,049 | 980 | 100.0 |
| 死刑 | - | - | - | - | - | - |
| 無期徒刑 | 18 | 26 | 30 | 33 | 34 | 3.5 |
| 有期徒刑 | 六月以下 | 53 | 98 | 34 | 38 | 2.2 |
| | 逾六月一年未滿 | 63 | 45 | 59 | 65 | 4.2 |
| | 一年以上三年未滿 | 163 | 103 | 116 | 162 | 13.8 |
| | 三年以上五年未滿 | 166 | 115 | 101 | 95 | 11.0 |
| | 五年以上七年未滿 | 230 | 158 | 108 | 78 | 6.8 |
| | 七年以上十年未滿 | 302 | 240 | 200 | 170 | 15.4 |
| | 十年以上十五年以下 | 112 | 125 | 146 | 151 | 15.7 |
| 刑逾十五年 | 130 | 161 | 226 | 249 | 260 | 26.5 |
| 拘役 | 2 | 5 | 1 | 1 | 2 | 0.2 |
| 罰金(易服勞役) | 5 | 15 | 4 | 7 | 3 | 0.3 |

圖7 法務部矯正署雲林監獄在監受刑人應執行刑刑名
106年5月底

