

法務部矯正署雲林監獄

收容現況及特性

本監於民國56年1月11日成立，核定容額為1,057人。

一、收容對象

- (一) 本監以收容累、再犯男性受刑人為原則。
- (二) 兼收其他符合監獄受刑人移監作業要點規定之男性受刑人。



二、收容特色

(一) 超額收容情形

106年9月底在監收容人人數共計981人，其中核定容額1,057人、受刑人981人、(乙種指揮書入監)0人、超收人數-76人，超收比率-7.2%。

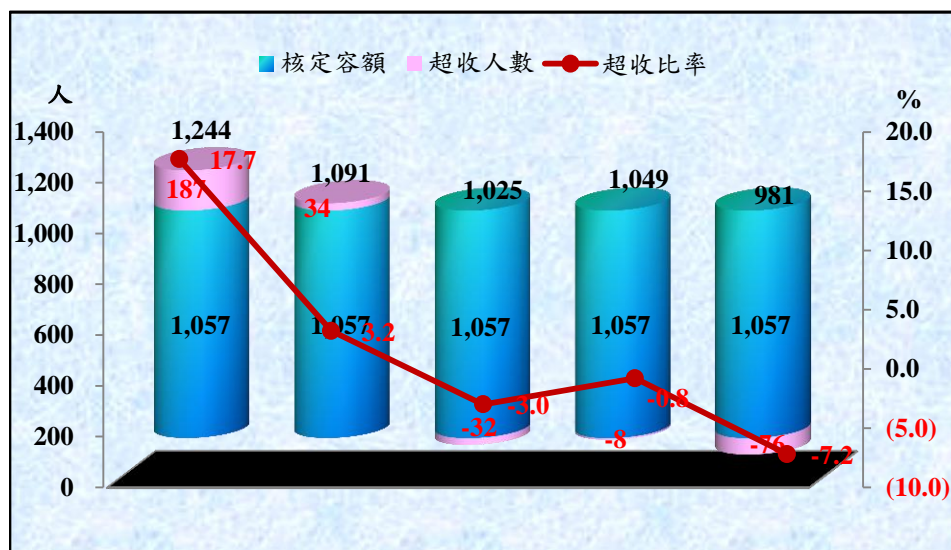
表1 法務部矯正署雲林監獄各類收容人數

項目別	單位：人				
	102年底	103年底	104年底	105年底	106年9月底
總收容人數	1,244	1,091	1,025	1,049	981
受刑人	1,244	1,091	1,025	1,049	981

表2 法務部矯正署雲林監獄收容人超額收容情形

項目別	單位：人、%				
	102年底	103年底	104年底	105年底	106年9月底
總收容人數	1,244	1,091	1,025	1,049	981
核定容額	1,057	1,057	1,057	1,057	1,057
超收人數	187	34	32	8	76
超收比率	17.7	3.2	3.0	0.8	7.2

圖1 法務部矯正署雲林監獄收容人超額收容情形



(二) 新入監受刑人罪名

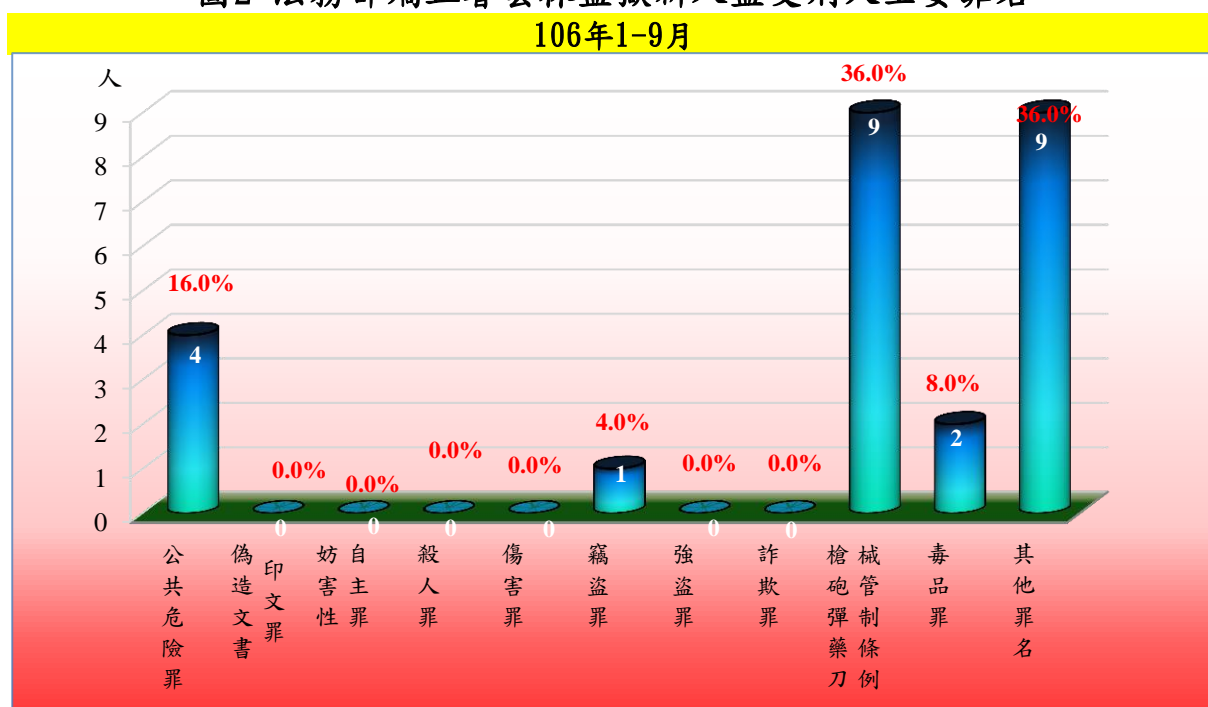
106年1-9月新入監受刑人人數為25人，其中罪名以槍砲彈藥刀械管制條例9人，占36.0%最多；其次為公共危險罪4人，占16.0%；第三為毒品罪2人，占8.0%，三者合計為15人，占60.0%。

表3 法務部矯正署雲林監獄新入監受刑人主要罪名

單位：人、%

罪名別	102年	103年	104年	105年	106年1-9月	
					人	百分比(%)
總計	63	48	38	42	25	100.0
公共危險罪	2	1	2	5	4	16.0
偽造文書印文罪	1	2	1	1	-	-
妨害性自主罪	12	-	-	-	-	-
殺人罪	2	-	-	-	-	-
傷害罪	6	-	-	1	-	-
竊盜罪	8	5	9	5	1	4.0
強盜罪	6	-	-	-	-	-
詐欺罪	-	1	-	1	-	-
槍砲彈藥刀械管制條例	11	29	15	17	9	36.0
毒品罪	2	4	2	1	2	8.0
其他罪名	13	6	9	11	9	36.0

圖2 法務部矯正署雲林監獄新入監受刑人主要罪名



(三) 實際出獄受刑人罪名

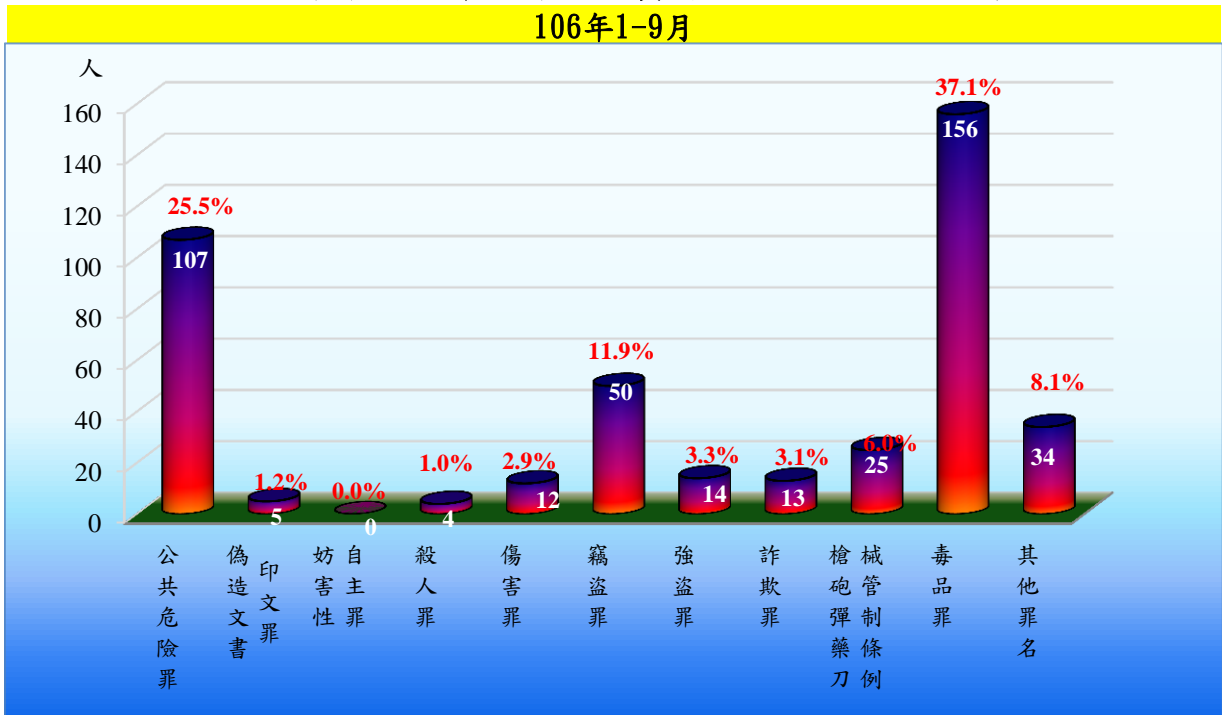
106年1-9月出監受刑人人數為420人，其中罪名以毒品罪156人，占37.1%最多；其次為公共危險罪107人，占25.5%；第三為竊盜罪50人，占11.9%，三者合計為313人，占74.5%。

表4 法務部矯正署雲林監獄實際出獄受刑人主要罪名

單位：人、%

罪名別	102年	103年	104年	105年	106年1-9月	
					人	百分比(%)
總計	854	668	717	712	420	100.0
公共危險罪	198	107	222	205	107	25.5
偽造文書印文罪	17	10	11	10	5	1.2
妨害性自主罪	3	-	5	1	-	-
殺人罪	11	2	15	15	4	1.0
傷害罪	19	11	15	9	12	2.9
竊盜罪	116	100	84	83	50	11.9
強盜罪	19	25	21	20	14	3.3
詐欺罪	35	18	14	23	13	3.1
槍砲彈藥刀械管制條例	36	60	44	39	25	6.0
毒品罪	311	265	232	240	156	37.1
其他罪名	89	70	54	67	34	8.1

圖3 法務部矯正署雲林監獄實際出獄受刑人主要罪名



(四) 在監受刑人罪名

106年9月底在監受刑人人數為981人，其中罪名以毒品罪521人，占53.1%最多；其次為強盜罪87人，占8.9%；第三為竊盜罪82人，占8.4%，三者合計為690人，占70.4%。

表5 法務部矯正署雲林監獄在監受刑人主要罪名

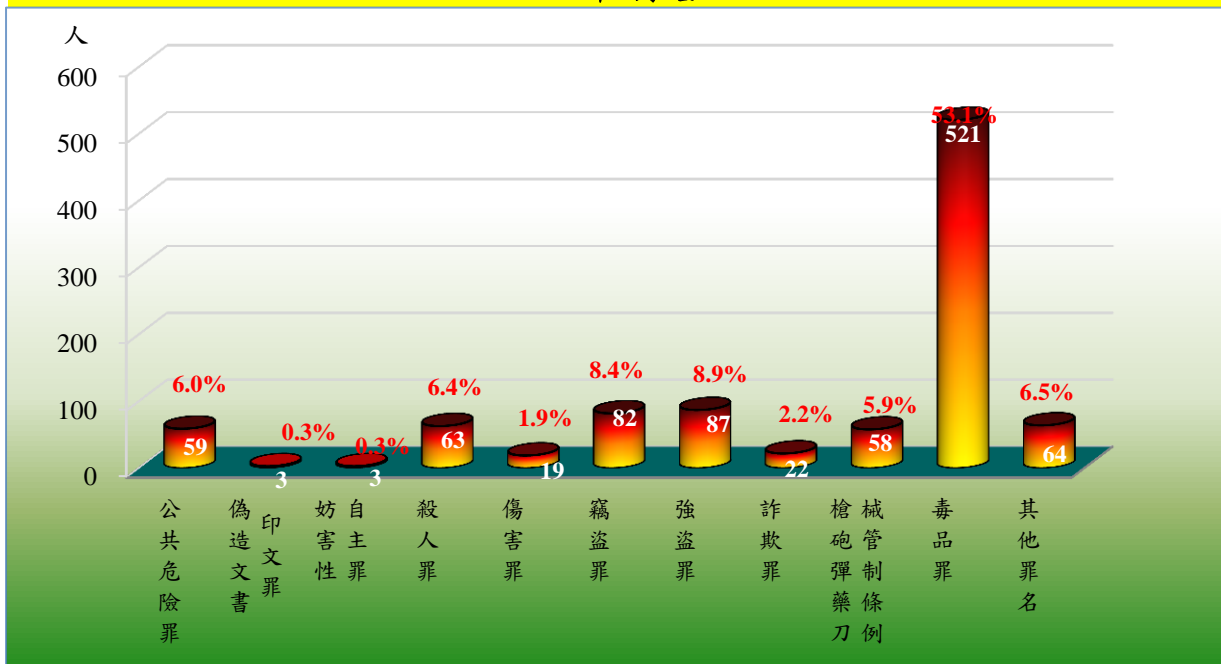
單位：人、%

罪名別	102年底	103年底	104年底	105年底	106年9月底	
					人	百分比(%)
總計	1,244	1,091	1,025	1,049	981	100.0
公共危險罪	70	121	84	92	59	6.0
偽造文書印文罪	10	12	9	4	3	0.3
妨害性自主罪	11	9	4	3	3	0.3
殺人罪	34	53	56	52	63	6.4
傷害罪	19	16	14	20	19	1.9
竊盜罪	151	108	106	106	82	8.4
強盜罪	93	86	94	88	87	8.9
詐欺罪	17	11	15	19	22	2.2
槍砲彈藥刀械管制條例	89	69	60	61	58	5.9
毒品罪	644	535	517	540	521	53.1
其他罪名	106	71	66	64	64	6.5

備註：毒品罪人數含毒品危害防制條例、肅清煙毒條例及麻醉藥品管理條例人數，以下同。

圖4 法務部矯正署雲林監獄在監受刑人主要罪名

106年9月底



(五) 在監受刑人年齡

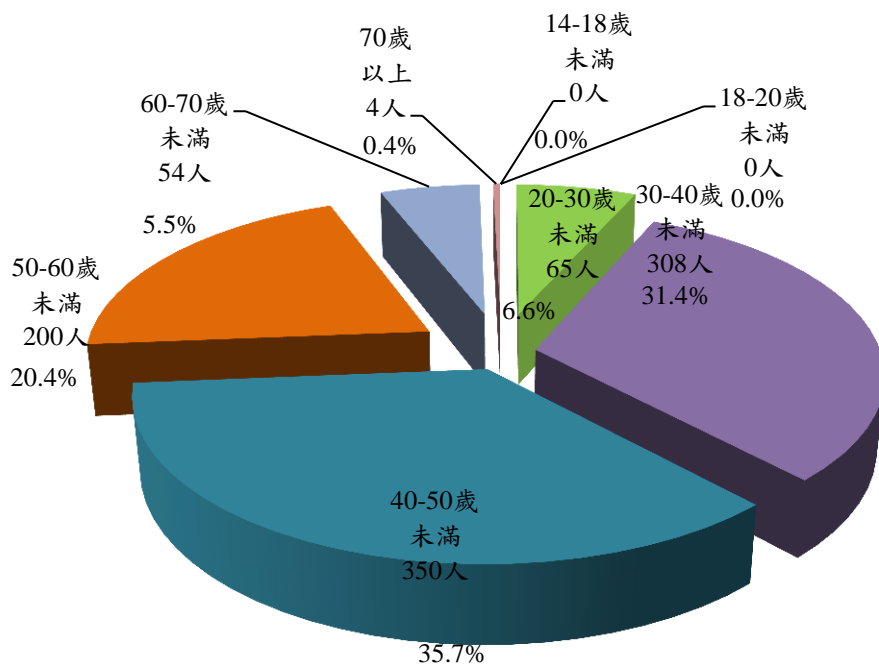
106年9月底在監受刑人人數為981人，其中年齡以40-50歲未滿350人，占35.7%最多；其次為年齡30-40歲未滿308人，占31.4%；第三為年齡50-60歲未滿200人，占20.4%，三者合計為858人，占87.5%。

表6 法務部矯正署雲林監獄在監受刑人年齡

單位：人、%

年月別	總計	14-18歲 未滿	18-20歲 未滿	20-30歲 未滿	30-40歲 未滿	40-50歲 未滿	50-60歲 未滿	60-70歲 未滿	70歲 以上
102年底	1,244	-	-	141	518	360	187	37	1
103年底	1,091	-	-	91	417	352	194	36	1
104年底	1,025	-	1	68	377	335	185	54	5
105年底	1,049	-	-	71	362	353	210	49	4
106年9月底	981	-	-	65	308	350	200	54	4
結構比(%)	100.0	-	0.0	6.6	31.4	35.7	20.4	5.5	0.4

圖5 法務部矯正署雲林監獄在監受刑人年齡
106年9月底



(六) 在監受刑人前科情形

106年9月底在監受刑人人數為981人，其中性別男性為981人，占100.0%；女性為0人，占0.0%。另無前科72人，占7.3%；再犯233人，占23.8%；累犯676人，占68.9%。若以有前科統計，則合計為909人，占92.7%。

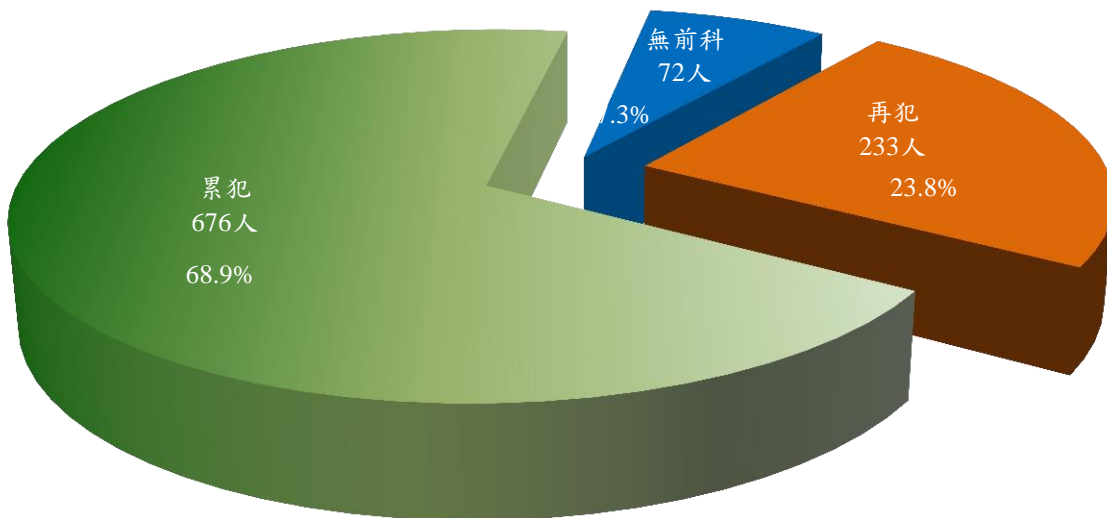
表7 法務部矯正署雲林監獄在監受刑人前科情形

單位：人、%

年月別	總計	性別		前科情形			
		男	女	無前科	有前科		
					計	再犯	累犯
102年底	1,244	1,244	0	153	1,091	320	771
103年底	1,091	1,091	0	118	973	301	672
104年底	1,025	1,025	0	87	938	260	678
105年底	1,049	1,049	0	84	965	244	721
106年9月底	981	981	0	72	909	233	676
結構比(%)	100.0	100.0	0.0	7.3	92.7	23.8	68.9

圖6 法務部矯正署雲林監獄在監受刑人前科情形

106年9月底



(七) 在監受刑人應執行刑刑名

106年9月底在監受刑人人數為981人，其中應執行刑刑名以逾十五年292人，占29.8%為最高；十年以上十五年以下176人，占17.9%次之；七年以上十年未滿143人，占14.6%再次之，三者合計為611人，占62.3%。若以十年以上統計（含無期徒刑40人），則合計為508人，占51.8%。

表8 法務部矯正署雲林監獄在監受刑人應執行刑刑名

單位：人、%

刑名別	102年底	103年底	104年底	105年底	106年9月底		
					人數	百分比(%)	
總計	1,244	1,091	1,025	1,049	981	100.0	
死刑	-	-	-	-	-	-	
無期徒刑	18	26	30	33	40	4.1	
有期徒刑	六月以下	53	98	34	38	27	2.8
	逾六月一年未滿	63	45	59	65	35	3.6
	一年以上三年未滿	163	103	116	162	88	9.0
	三年以上五年未滿	166	115	101	95	110	11.2
	五年以上七年未滿	230	158	108	78	67	6.8
	七年以上十年未滿	302	240	200	170	143	14.6
	十年以上十五年以下	112	125	146	151	176	17.9
刑逾十五年	130	161	226	249	292	29.8	
拘役	2	5	1	1	-	-	
罰金(易服勞役)	5	15	4	7	3	0.3	

圖7 法務部矯正署雲林監獄在監受刑人應執行刑刑名
106年9月底

