

法務部矯正署雲林監獄

收容現況及特性

本監於民國56年1月11日成立，核定容額為1,057人。

一、收容對象

- (一) 本監以收容累、再犯男性受刑人為原則。
- (二) 兼收其他符合監獄受刑人移監作業要點規定之男性受刑人。



二、收容特色

(一) 超額收容情形

107年5月底在監收容人人數為1,023人，其中核定容額收容人為1,057人，超收人數-34人，超收比率為-3.2%。


表1 法務部矯正署雲林監獄各類收容人數

| 項目別 | 單位：人 | | | | |
|-------|-------|-------|-------|-------|---------|
| | 103年底 | 104年底 | 105年底 | 106年底 | 107年5月底 |
| 總收容人數 | 1,091 | 1,025 | 1,049 | 1,067 | 1,023 |
| 受刑人 | 1,091 | 1,025 | 1,049 | 1,067 | 1,023 |

表2 法務部矯正署雲林監獄收容人超額收容情形

| 項目別 | 單位：人、% | | | | |
|-------|--------|-------|-------|-------|---------|
| | 103年底 | 104年底 | 105年底 | 106年底 | 107年5月底 |
| 總收容人數 | 1,091 | 1,025 | 1,049 | 1,067 | 1,023 |
| 核定容額 | 1,057 | 1,057 | 1,057 | 1,057 | 1,057 |
| 超收人數 | 34 | -32 | 8 | 10 | -34 |
| 超收比率 | 3.2 | -3.0 | 0.8 | 0.9 | -3.2 |

圖1 法務部矯正署雲林監獄收容人超額收容情形



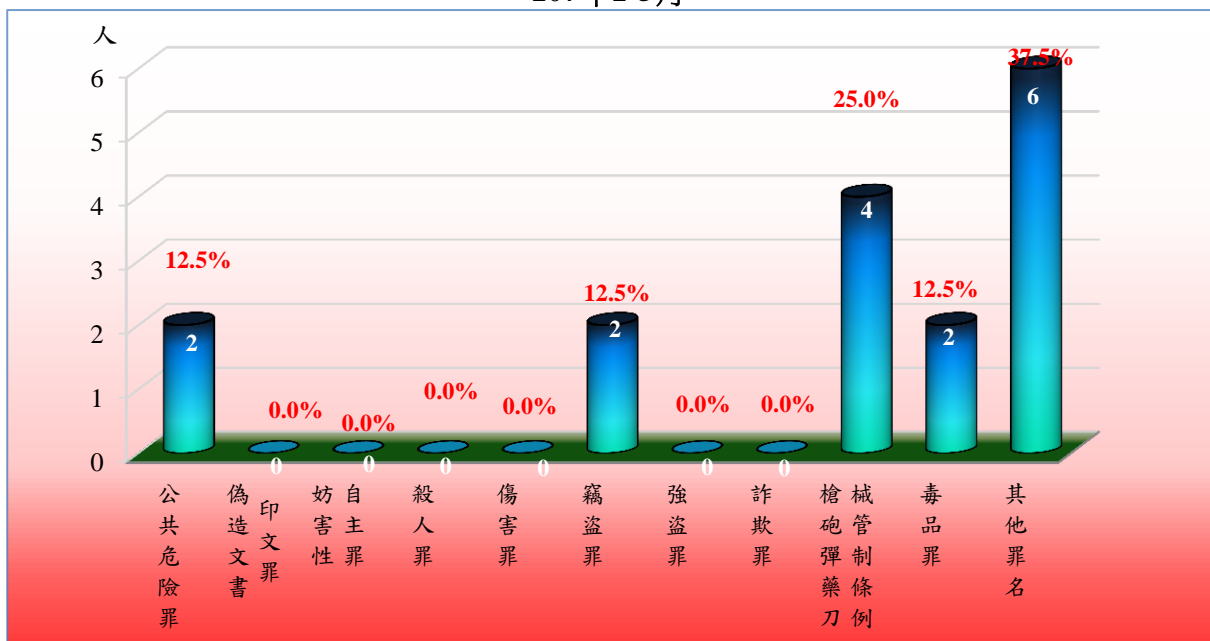
(二) 新入監受刑人罪名

107年1-5月新入監受刑人人數為16人，其中罪名以槍砲彈藥刀械管制條例4人，占25.0%最多；其次為公共危險罪、竊盜罪及毒品罪各2人，各占12.5%。

表3 法務部矯正署雲林監獄新入監受刑人主要罪名

| 罪名別 | 103年 | 104年 | 105年 | 106年 | 107年1-5月 | |
|------------|------|------|------|------|----------|--------|
| | | | | | 人 | 百分比(%) |
| 總計 | 48 | 38 | 42 | 30 | 16 | 100.0 |
| 公共危險罪 | 1 | 2 | 5 | 4 | 2 | 12.5 |
| 偽造文書印文罪 | 2 | 1 | 1 | - | - | - |
| 妨害性自主罪 | - | - | - | - | - | - |
| 殺人罪 | - | - | - | - | - | - |
| 傷害罪 | - | - | 1 | - | - | - |
| 竊盜罪 | 5 | 9 | 5 | 2 | 2 | 12.5 |
| 強盜罪 | - | - | - | - | - | - |
| 詐欺罪 | 1 | - | 1 | - | - | - |
| 槍砲彈藥刀械管制條例 | 29 | 15 | 17 | 12 | 4 | 25.0 |
| 毒品罪 | 4 | 2 | 1 | 2 | 2 | 12.5 |
| 其他罪名 | 6 | 9 | 11 | 10 | 6 | 37.5 |

圖2 法務部矯正署雲林監獄新入監受刑人主要罪名
107年1-5月



(三) 實際出獄受刑人罪名

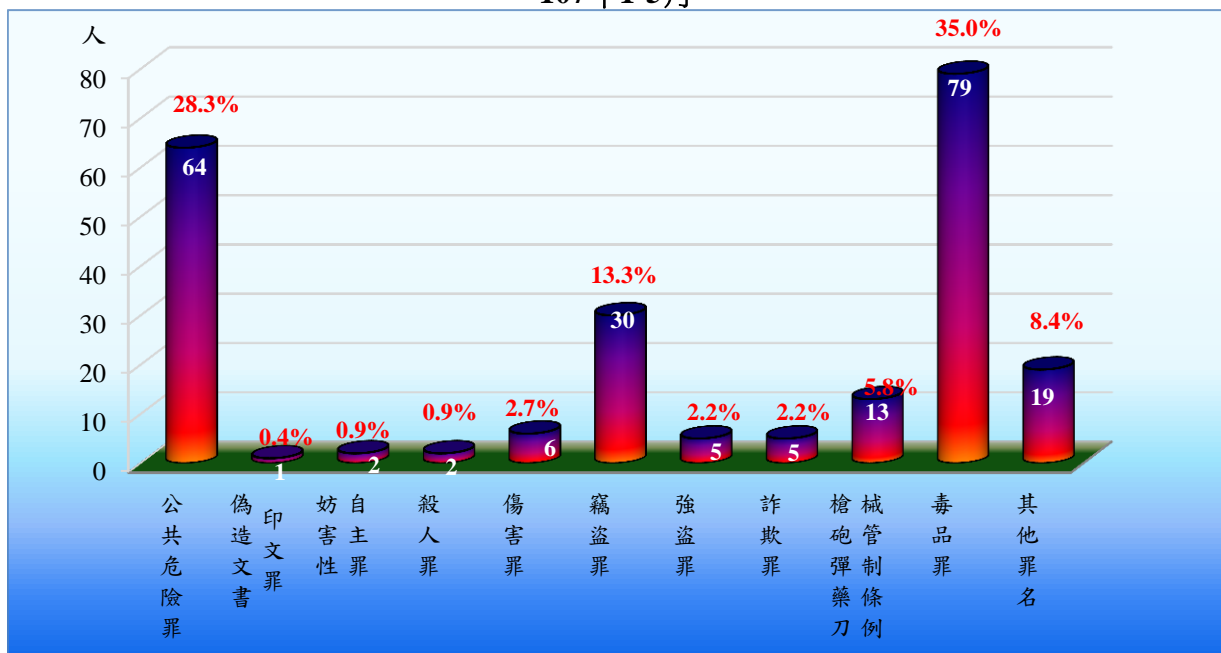
107年1-5月出監受刑人人數為226人，其中罪名以毒品罪79人，占35.0%最多；其次為公共危險罪64人，占28.3%；第三為竊盜罪30人，占13.3%，三者合計為186人，占82.4%。

表4 法務部矯正署雲林監獄實際出獄受刑人主要罪名

單位：人、%

| 罪名別 | 103年 | 104年 | 105年 | 106年 | 107年1-5月 | |
|------------|------|------|------|------|----------|--------|
| | | | | | 人 | 百分比(%) |
| 總計 | 668 | 717 | 712 | 712 | 226 | 100.0 |
| 公共危險罪 | 107 | 222 | 205 | 148 | 64 | 28.3 |
| 偽造文書印文罪 | 10 | 11 | 10 | 5 | 1 | 0.4 |
| 妨害性自主罪 | - | 5 | 1 | - | 2 | 0.9 |
| 殺人罪 | 2 | 15 | 15 | 7 | 2 | 0.9 |
| 傷害罪 | 11 | 15 | 9 | 14 | 6 | 2.7 |
| 竊盜罪 | 100 | 84 | 83 | 64 | 30 | 13.3 |
| 強盜罪 | 25 | 21 | 20 | 15 | 5 | 2.2 |
| 詐欺罪 | 18 | 14 | 23 | 15 | 5 | 2.2 |
| 槍砲彈藥刀械管制條例 | 60 | 44 | 39 | 33 | 13 | 5.8 |
| 毒品罪 | 265 | 232 | 240 | 226 | 79 | 35.0 |
| 其他罪名 | 70 | 54 | 67 | 185 | 19 | 8.4 |

圖3 法務部矯正署雲林監獄實際出獄受刑人主要罪名
107年1-5月



(四) 在監受刑人罪名

107年5月底在監受刑人人數為1,023人，其中罪名以毒品罪548人，占53.6%最多；其次為竊盜罪89人，占8.7%；第三為強盜罪87人，占8.5%，三者合計為724人，占70.8%。

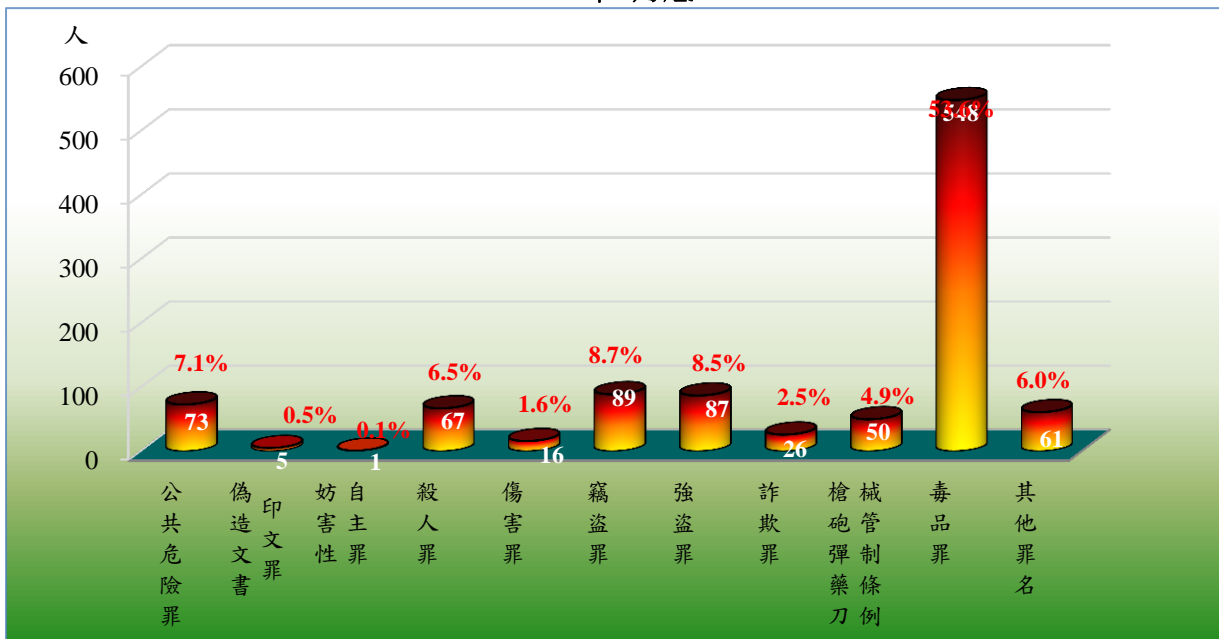
表5 法務部矯正署雲林監獄在監受刑人主要罪名

單位：人、%

| 罪名別 | 103年底 | 104年底 | 105年底 | 106年底 | 107年5月底 | |
|------------|-------|-------|-------|-------|---------|--------|
| | | | | | 人數 | 百分比(%) |
| 總計 | 1,091 | 1,025 | 1,049 | 1,067 | 1,023 | 100.0 |
| 公共危險罪 | 121 | 84 | 92 | 69 | 73 | 7.1 |
| 偽造文書印文罪 | 12 | 9 | 4 | 4 | 5 | 0.5 |
| 妨害性自主罪 | 9 | 4 | 3 | 3 | 1 | 0.1 |
| 殺人罪 | 53 | 56 | 52 | 66 | 67 | 6.5 |
| 傷害罪 | 16 | 14 | 20 | 20 | 16 | 1.6 |
| 竊盜罪 | 108 | 106 | 106 | 98 | 89 | 8.7 |
| 強盜罪 | 86 | 94 | 88 | 90 | 87 | 8.5 |
| 詐欺罪 | 11 | 15 | 19 | 28 | 26 | 2.5 |
| 槍砲彈藥刀械管制條例 | 69 | 60 | 61 | 58 | 50 | 4.9 |
| 毒品罪 | 535 | 517 | 540 | 562 | 548 | 53.6 |
| 其他罪名 | 71 | 66 | 64 | 69 | 61 | 6.0 |

備註：毒品罪人數含毒品危害防制條例、肅清煙毒條例及麻醉藥品管理條例人數，以下同。

圖4 法務部矯正署雲林監獄在監受刑人主要罪名
107年5月底



(五) 在監受刑人年齡

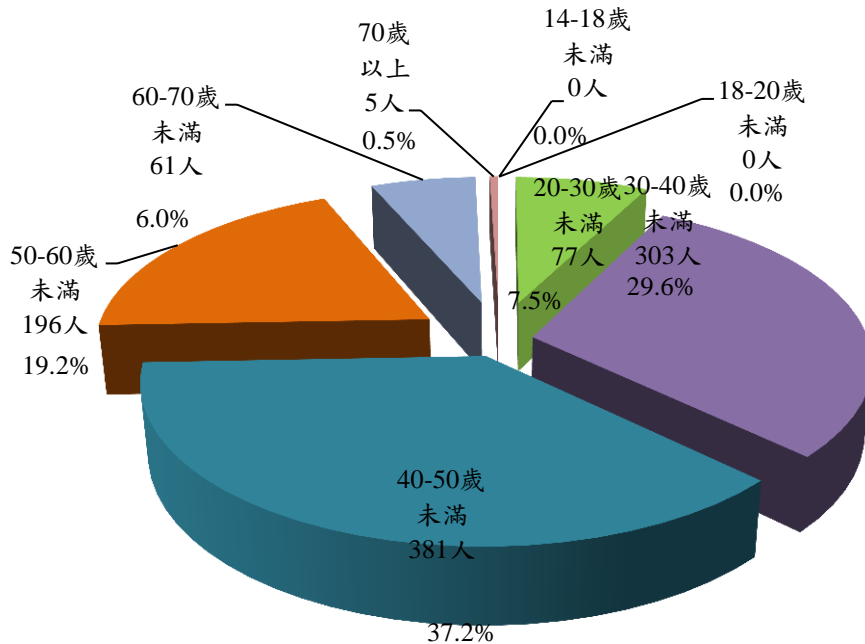
107年5月底在監受刑人人數為1,023人，其中年齡以40-50歲未滿381人，占37.2%最多；其次為年齡30-40歲未滿303人，占29.6%；第三為年齡50-60歲未滿196人，占19.2%，三者合計為880人，占86.0%。

表6 法務部矯正署雲林監獄在監受刑人年齡

單位：人、%

| 年月別 | 總計 | 14-18歲 未滿 | 18-20歲 未滿 | 20-30歲 未滿 | 30-40歲 未滿 | 40-50歲 未滿 | 50-60歲 未滿 | 60-70歲 未滿 | 70歲 以上 |
|---------|-------|--------------|--------------|--------------|--------------|--------------|--------------|--------------|-----------|
| 103年底 | 1,091 | - | - | 91 | 417 | 352 | 194 | 36 | 1 |
| 104年底 | 1,025 | - | 1 | 68 | 377 | 335 | 185 | 54 | 5 |
| 105年底 | 1,049 | - | - | 71 | 362 | 353 | 210 | 49 | 4 |
| 106年底 | 1,067 | - | - | 83 | 340 | 378 | 205 | 57 | 4 |
| 107年5月底 | 1,023 | - | - | 77 | 303 | 381 | 196 | 61 | 5 |
| 結構比(%) | 100.0 | - | 0.0 | 7.5 | 29.6 | 37.2 | 19.2 | 6.0 | 0.5 |

圖5 法務部矯正署雲林監獄在監受刑人年齡
107年5月底



(六) 在監受刑人前科情形

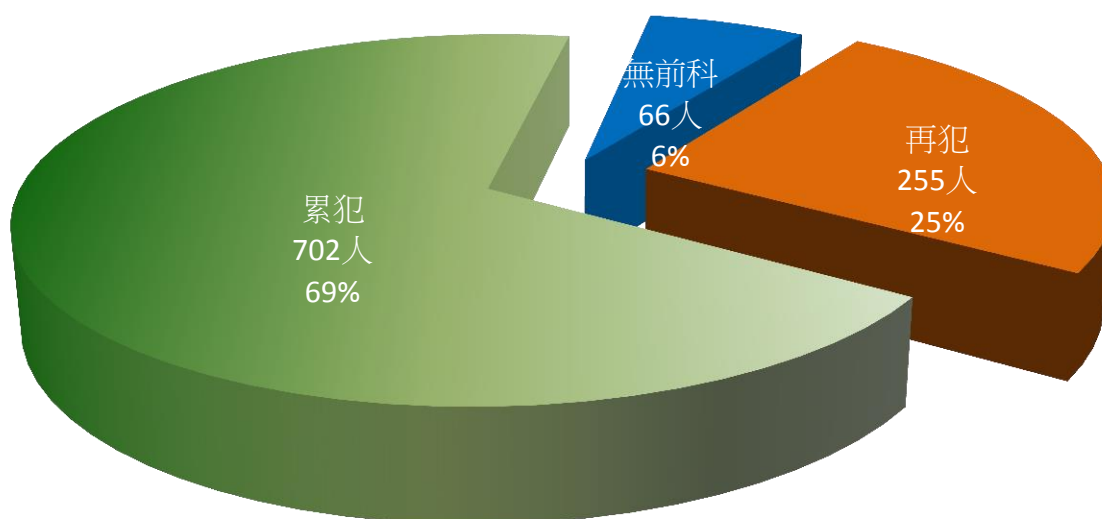
107年5月底在監受刑人人數為1,023人，其中性別男性為1,039人，占101.6%；女性為0人，占0.0%。另無前科66人，占6.5%；再犯255人，占24.9%；累犯702人，占68.6%。若以有前科統計，則合計為957人，占93.5%。

表7 法務部矯正署雲林監獄在監受刑人前科情形

單位：人、%

| 年月別 | 總計 | 性別 | | 前科情形 | | | |
|---------|-------|-------|-----|------|------|------|------|
| | | 男 | 女 | 無前科 | 有前科 | | |
| | | | | | 計 | 再犯 | 累犯 |
| 103年底 | 1,091 | 1,091 | 0 | 118 | 973 | 301 | 672 |
| 104年底 | 1,025 | 1,025 | 0 | 87 | 938 | 260 | 678 |
| 105年底 | 1,049 | 1,049 | 0 | 84 | 965 | 244 | 721 |
| 106年底 | 1,067 | 1,067 | 0 | 79 | 988 | 265 | 723 |
| 107年5月底 | 1,023 | 1,039 | 0 | 66 | 957 | 255 | 702 |
| 結構比(%) | 100.0 | 101.6 | 0.0 | 6.5 | 93.5 | 24.9 | 68.6 |

圖6 法務部矯正署雲林監獄在監受刑人前科情形
107年5月底



(七) 在監受刑人應執行刑刑名
 107年5月底在監受刑人人數為1,023人，其中應執行刑刑名以逾十五年303人，占29.6%為最高；十年以上十五年以下176人，占17.2%次之；七年以上十年未滿139人，占13.6%再次之，三者合計為618人，占60.4%。若以十年以上統計（含無期徒刑38人），則合計為519人，占50.7%。

表8 法務部矯正署雲林監獄在監受刑人應執行刑刑名

| 刑名別 | 103年底 | 104年底 | 105年底 | 106年底 | 107年5月底 | | |
|----------|-----------|-------|-------|-------|---------|--------|------|
| | | | | | 人數 | 百分比(%) | |
| 總計 | 1,091 | 1,025 | 1,049 | 1,067 | 1,023 | 100.0 | |
| 死刑 | - | - | - | - | - | - | |
| 無期徒刑 | 26 | 30 | 33 | 41 | 40 | 3.9 | |
| 有期徒刑 | 六月以下 | 98 | 34 | 38 | 43 | 38 | 3.7 |
| | 逾六月一年未滿 | 45 | 59 | 65 | 46 | 46 | 4.5 |
| | 一年以上三年未滿 | 103 | 116 | 162 | 110 | 106 | 10.4 |
| | 三年以上五年未滿 | 115 | 101 | 95 | 114 | 98 | 9.6 |
| | 五年以上七年未滿 | 158 | 108 | 78 | 80 | 70 | 6.8 |
| | 七年以上十年未滿 | 240 | 200 | 170 | 150 | 139 | 13.6 |
| | 十年以上十五年以下 | 125 | 146 | 151 | 170 | 176 | 17.2 |
| 逾十五年 | 161 | 226 | 249 | 304 | 303 | 29.6 | |
| 拘役 | 5 | 1 | 1 | 6 | 2 | 0.2 | |
| 罰金(易服勞役) | 15 | 4 | 7 | 3 | 5 | 0.5 | |

圖7 法務部矯正署雲林監獄在監受刑人應執行刑刑名
 107年5月底

