

法務部矯正署雲林監獄

收容現況及特性

本監於民國56年1月11日成立，核定容額為1,057人。

一、收容對象

- (一) 本監以收容累、再犯男性受刑人為原則。
- (二) 兼收其他符合監獄受刑人移監作業要點規定之男性受刑人。



二、收容特色

(一) 超額收容情形

107年7月底在監收容人人數為1,062人，其中收容人核定容額為1,057人，超收人數5人，超收比率為0.5%。


表1 法務部矯正署雲林監獄各類收容人數

項目別	單位：人				
	103年底	104年底	105年底	106年底	107年7月底
總收容人數	1,091	1,025	1,049	1,067	1,068
受刑人	1,091	1,025	1,049	1,067	1,068

表2 法務部矯正署雲林監獄收容人超額收容情形

項目別	單位：人、%				
	103年底	104年底	105年底	106年底	107年7月底
總收容人數	1,091	1,025	1,049	1,067	1,068
核定容額	1,057	1,057	1,057	1,057	1,057
超收人數	34	32	8	10	11
超收比率	3.2	3.0	0.8	0.9	1.0

圖1 法務部矯正署雲林監獄收容人超額收容情形



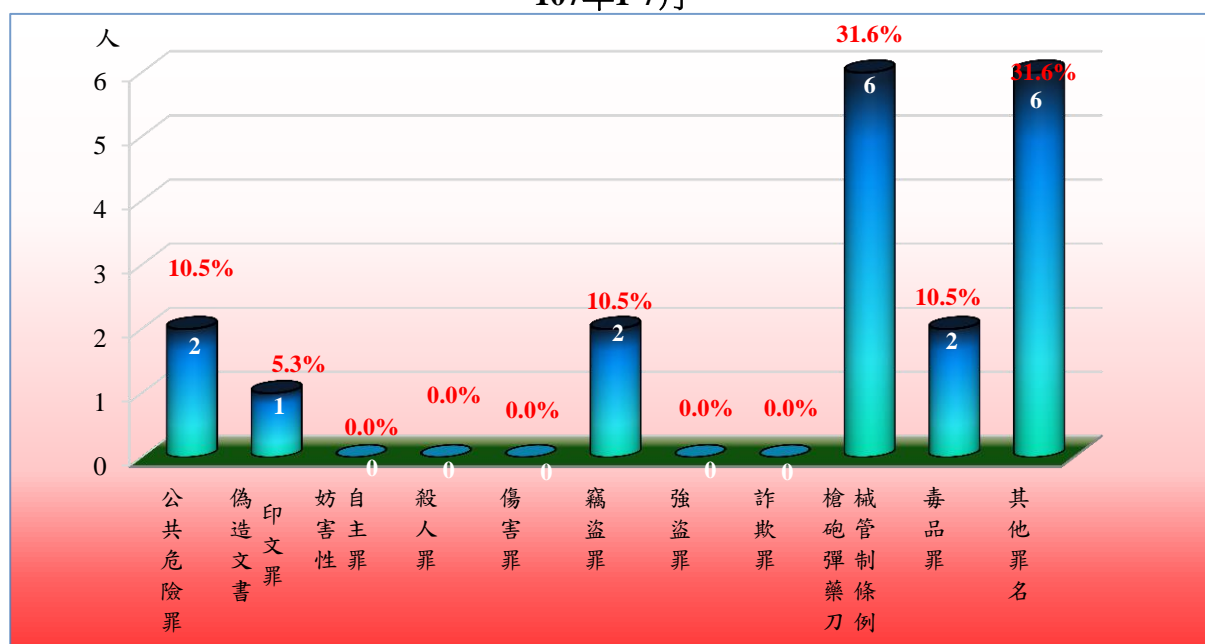
(二) 新入監受刑人罪名

107年1-7月新入監受刑人人數為19人，其中罪名以槍砲彈藥刀械管制條例6人，占31.6%最多；其次為公共危險罪、竊盜罪及毒品罪各2人，各占10.5%。

表3 法務部矯正署雲林監獄新入監受刑人主要罪名

罪名別	103年	104年	105年	106年	107年1-7月	
					人	百分比(%)
總計	48	38	42	30	19	100.0
公共危險罪	1	2	5	4	2	10.5
偽造文書印文罪	2	1	1	-	1	5.3
妨害性自主罪	-	-	-	-	-	-
殺人罪	-	-	-	-	-	-
傷害罪	-	-	1	-	-	-
竊盜罪	5	9	5	2	2	10.5
強盜罪	-	-	-	-	-	-
詐欺罪	1	-	1	-	-	-
槍砲彈藥刀械管制條例	29	15	17	12	6	31.6
毒品罪	4	2	1	2	2	10.5
其他罪名	6	9	11	10	6	31.6

圖2 法務部矯正署雲林監獄新入監受刑人主要罪名
107年1-7月



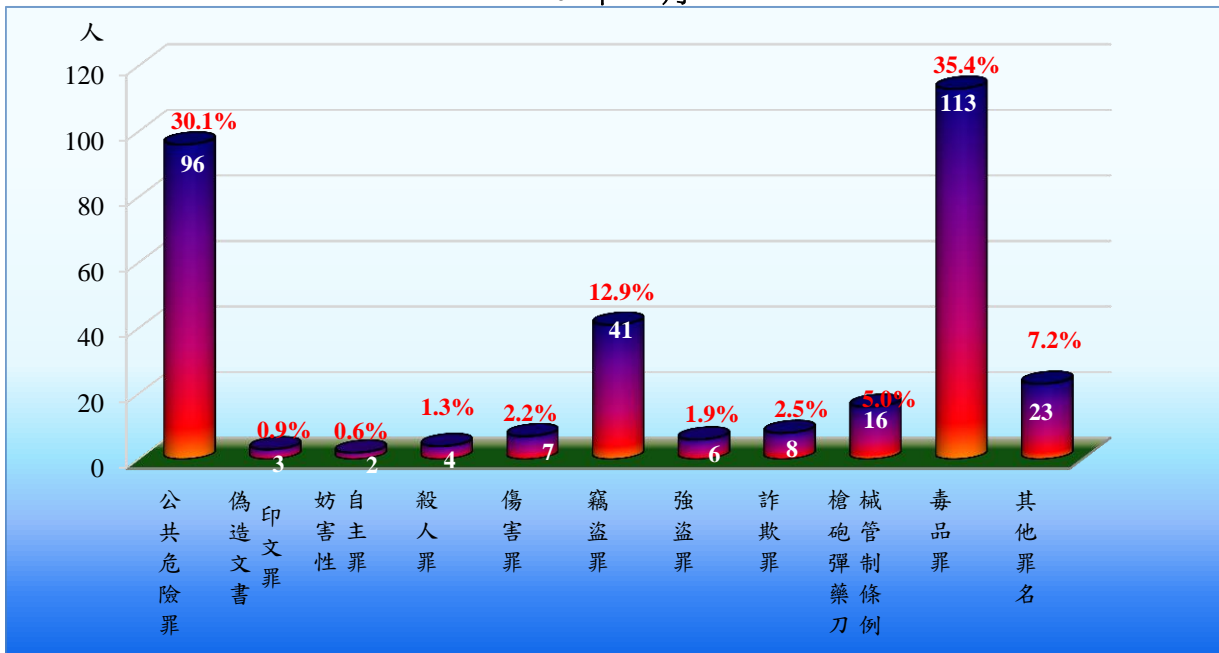
(三) 實際出獄受刑人罪名

107年1-7月出監受刑人人數為319人，其中罪名以毒品罪113人，占35.4%最多；其次為公共危險罪96人，占30.1%；第三為竊盜罪41人，占12.9%，三者合計為250人，占78.4%。

表4 法務部矯正署雲林監獄實際出獄受刑人主要罪名

罪名別	103年	104年	105年	106年	107年1-7月	
					人	百分比(%)
總計	668	717	712	712	319	100.0
公共危險罪	107	222	205	148	96	30.1
偽造文書印文罪	10	11	10	5	3	0.9
妨害性自主罪	-	5	1	-	2	0.6
殺人罪	2	15	15	7	4	1.3
傷害罪	11	15	9	14	7	2.2
竊盜罪	100	84	83	64	41	12.9
強盜罪	25	21	20	15	6	1.9
詐欺罪	18	14	23	15	8	2.5
槍砲彈藥刀械管制條例	60	44	39	33	16	5.0
毒品罪	265	232	240	226	113	35.4
其他罪名	70	54	67	185	23	7.2

圖3 法務部矯正署雲林監獄實際出獄受刑人主要罪名
107年1-7月



(四) 在監受刑人罪名

107年7月底在監受刑人人數為1,068人，其中罪名以毒品罪559人，占52.3%最多；其次為竊盜罪97人，占9.1%；第三為公共危險罪與強盜罪各88人，各占8.2%，三者合計為832人，占77.8%。

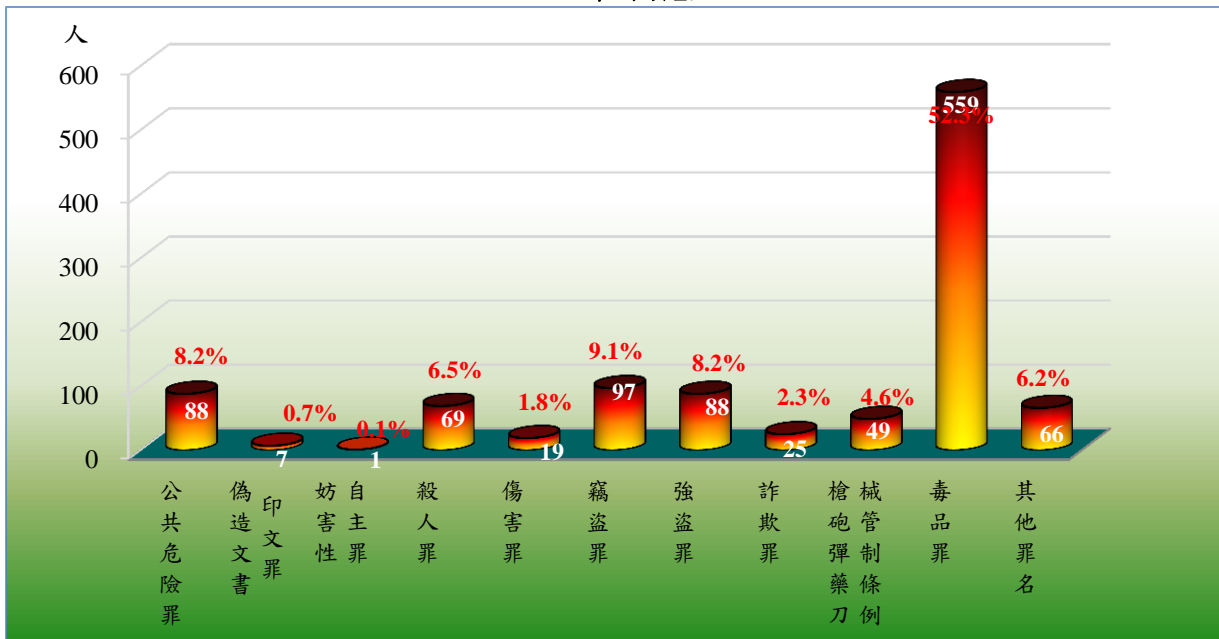
表5 法務部矯正署雲林監獄在監受刑人主要罪名

單位：人、%

罪名別	103年底	104年底	105年底	106年底	107年7月底	
					人數	百分比(%)
總計	1,091	1,025	1,049	1,067	1,068	100.0
公共危險罪	121	84	92	69	88	8.2
偽造文書印文罪	12	9	4	4	7	0.7
妨害性自主罪	9	4	3	3	1	0.1
殺人罪	53	56	52	66	69	6.5
傷害罪	16	14	20	20	19	1.8
竊盜罪	108	106	106	98	97	9.1
強盜罪	86	94	88	90	88	8.2
詐欺罪	11	15	19	28	25	2.3
槍砲彈藥刀械管制條例	69	60	61	58	49	4.6
毒品罪	535	517	540	562	559	52.3
其他罪名	71	66	64	69	66	6.2

備註：毒品罪人數含毒品危害防制條例、肅清煙毒條例及麻醉藥品管理條例人數，以下同。

圖4 法務部矯正署雲林監獄在監受刑人主要罪名
107年7月底



(五) 在監受刑人年齡

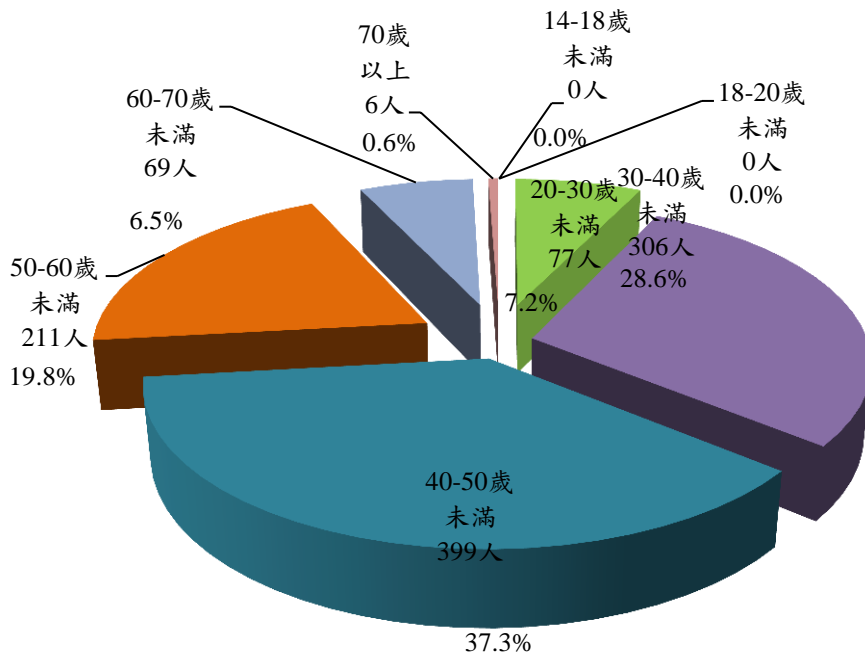
107年7月底在監受刑人人數為1,068人，其中年齡以40-50歲未滿399人，占37.4%最多；其次為年齡30-40歲未滿306人，占28.7%；第三為年齡50-60歲未滿211人，占19.8%，三者合計為916人，占85.9%。

表6 法務部矯正署雲林監獄在監受刑人年齡

單位：人、%

年月別	總計	14-18歲 未滿	18-20歲 未滿	20-30歲 未滿	30-40歲 未滿	40-50歲 未滿	50-60歲 未滿	60-70歲 未滿	70歲 以上
103年底	1,091	-	-	91	417	352	194	36	1
104年底	1,025	-	1	68	377	335	185	54	5
105年底	1,049	-	-	71	362	353	210	49	4
106年底	1,067	-	-	83	340	378	205	57	4
107年7月底	1,068	-	-	77	306	399	211	69	6
結構比(%)	100.0	-	0.0	7.2	28.7	37.4	19.8	6.5	0.6

圖5 法務部矯正署雲林監獄在監受刑人年齡
107年7月底



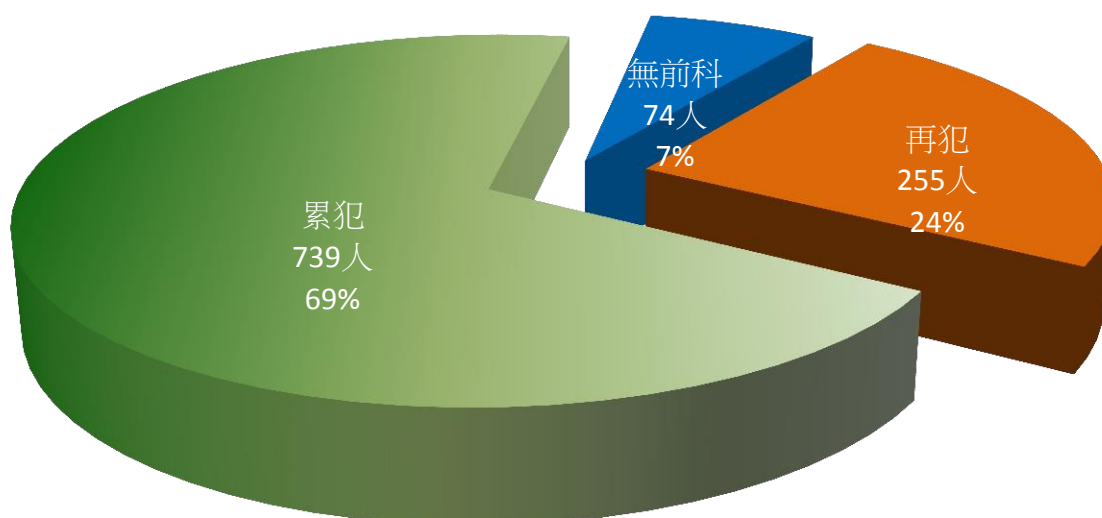
(六) 在監受刑人前科情形
 107年7月底在監受刑人人數為1,068人，無前科74人，占6.9%；再犯255人，占23.9%；累犯739人，占69.2%。若以有前科統計，則合計為994人，占93.1%。

表7 法務部矯正署雲林監獄在監受刑人前科情形

單位：人、%

年月別	總計	性別		前科情形			
		男	女	無前科	有前科		
					計	再犯	累犯
103年底	1,091	1,091	0	118	973	301	672
104年底	1,025	1,025	0	87	938	260	678
105年底	1,049	1,049	0	84	965	244	721
106年底	1,067	1,067	0	79	988	265	723
107年7月底	1,068	1,039	0	74	994	255	739
結構比(%)	100.0	97.3	0.0	6.9	93.1	23.9	69.2

圖6 法務部矯正署雲林監獄在監受刑人前科情形
 107年7月底



(七) 在監受刑人應執行刑刑名

107年7月底在監受刑人人數為1,068人，其中應執行刑刑名以逾十五年309人，占28.9%為最高；十年以上十五年以下182人，占17.0%次之；一年以上三年未滿136人，占12.7%再次之，三者合計為627人，占58.6%。若以十年以上統計（含無期徒刑43人），則合計為534人，占49.9%。

表8 法務部矯正署雲林監獄在監受刑人應執行刑刑名

刑名別	103年底	104年底	105年底	106年底	107年7月底	
					人	百分比(%)
總計	1,091	1,025	1,049	1,067	1,068	100.0
死刑	-	-	-	-	-	-
無期徒刑	26	30	33	41	43	4.0
有期	98	34	38	43	44	4.1
六月以下	45	59	65	46	47	4.4
一年以上三年未滿	103	116	162	110	136	12.7
三年以上五年未滿	115	101	95	114	95	8.9
五年以上七年未滿	158	108	78	80	70	6.6
七年以上十年未滿	240	200	170	150	134	12.5
十年以上十五年以下	125	146	151	170	182	17.0
逾十五年	161	226	249	304	309	28.9
拘役	5	1	1	6	3	0.3
罰金(易服勞役)	15	4	7	3	5	0.5

圖7 法務部矯正署雲林監獄在監受刑人應執行刑刑名
107年7月底

