

# 法務部矯正署雲林監獄

## 收容現況及特性

本監於民國56年1月11日成立，核定容額為1,057人。

### 一、收容對象

- (一) 本監以收容累、再犯男性受刑人為原則。
- (二) 兼收其他符合監獄受刑人移監作業要點規定之男性受刑人。



## 二、收容特色

### (一) 超額收容情形

107年10月底在監收容人人數為1,091人，其中收容人核定容額為1,057人，超收人數34人，超收比率為3.2%。

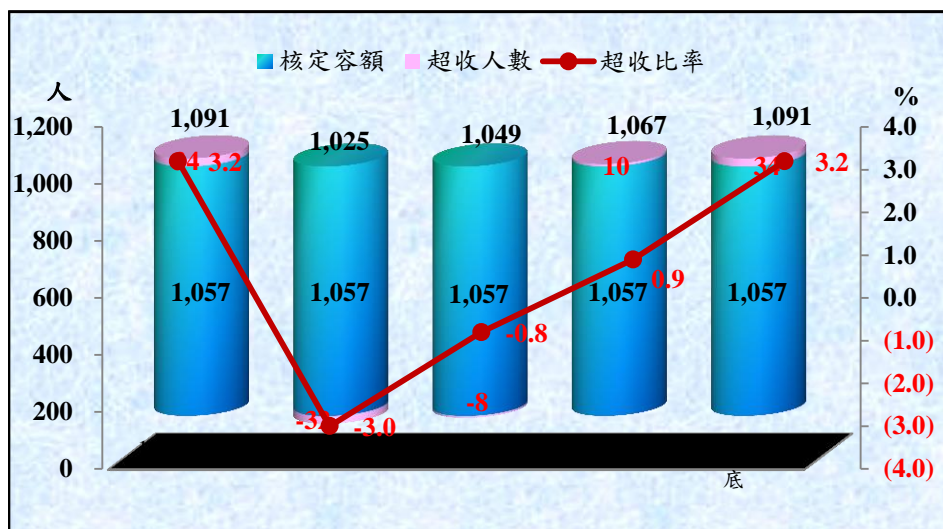
表1 法務部矯正署雲林監獄各類收容人數

項目別	單位：人				
	103年底	104年底	105年底	106年底	107年10月底
總收容人數	1,091	1,025	1,049	1,067	1,091
受刑人	1,091	1,025	1,049	1,067	1,091

表2 法務部矯正署雲林監獄收容人超額收容情形

項目別	單位：人、%				
	103年底	104年底	105年底	106年底	107年10月底
總收容人數	1,091	1,025	1,049	1,067	1,091
核定容額	1,057	1,057	1,057	1,057	1,057
超收人數	34	32	8	10	34
超收比率	3.2	3.0	0.8	0.9	3.2

圖1 法務部矯正署雲林監獄收容人超額收容情形



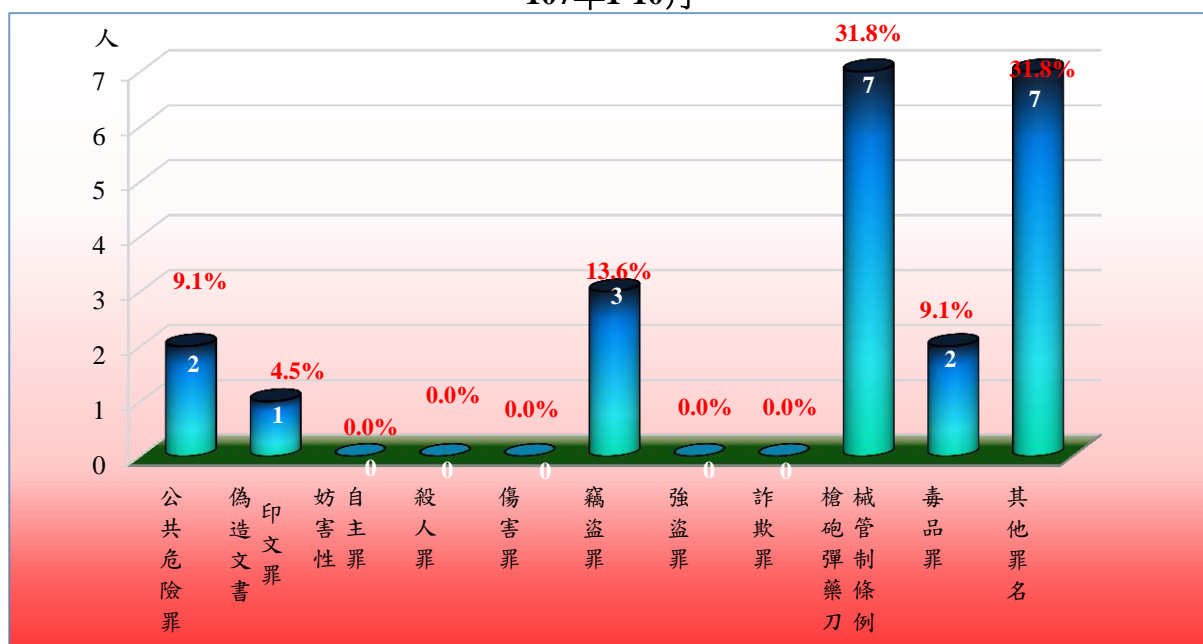
(二) 新入監受刑人罪名

107年1-10月新入監受刑人人數為22人，其中罪名以槍砲彈藥刀械管制條例7人，占31.8%最多；其次為竊盜罪3人，占13.6%，第三為公共危險罪及毒品罪各2人，各占9.1%。

表3 法務部矯正署雲林監獄新入監受刑人主要罪名

罪名別	103年	104年	105年	106年	107年1-10月	
					人	百分比(%)
總計	48	38	42	30	22	100.0
公共危險罪	1	2	5	4	2	9.1
偽造文書印文罪	2	1	1	-	1	4.5
妨害性自主罪	-	-	-	-	-	-
殺人罪	-	-	-	-	-	-
傷害罪	-	-	1	-	-	-
竊盜罪	5	9	5	2	3	13.6
強盜罪	-	-	-	-	-	-
詐欺罪	1	-	1	-	-	-
槍砲彈藥刀械管制條例	29	15	17	12	7	31.8
毒品罪	4	2	1	2	2	9.1
其他罪名	6	9	11	10	7	31.8

圖2 法務部矯正署雲林監獄新入監受刑人主要罪名  
107年1-10月



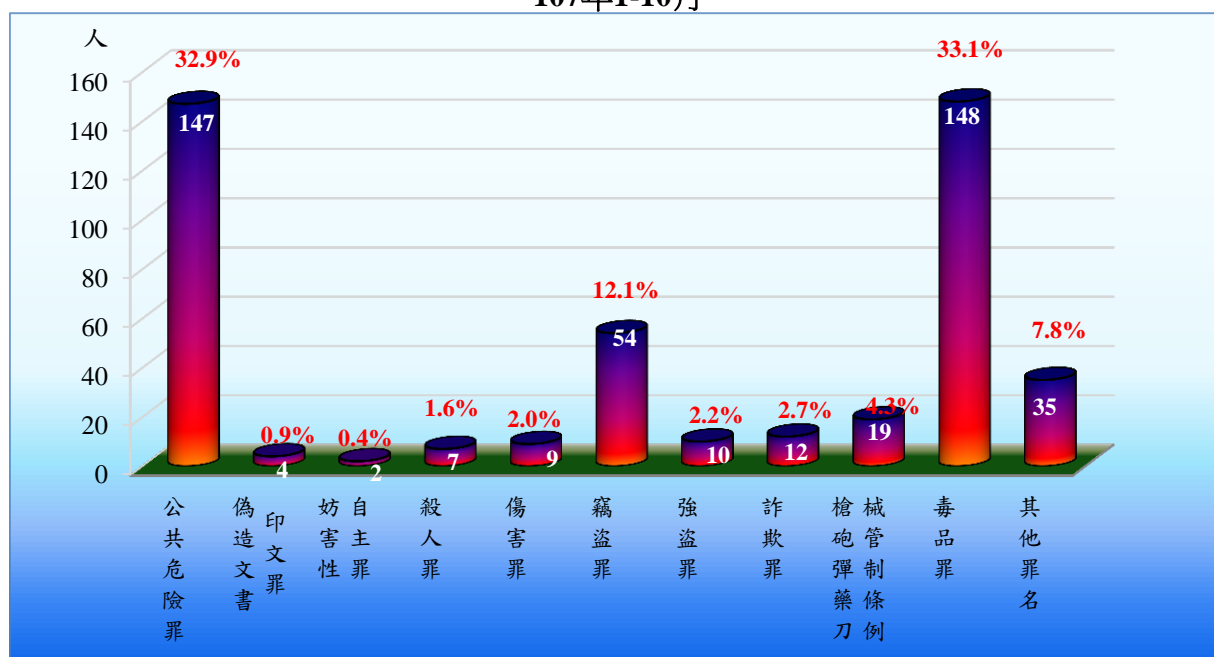
(三) 實際出獄受刑人罪名

107年1-10月出監受刑人人數為447人，其中罪名以毒品罪148人，占33.1%最多；其次為公共危險罪147人，占32.9%；第三為竊盜罪54人，占12.1%，三者合計為349人，占78.1%。

表4 法務部矯正署雲林監獄實際出獄受刑人主要罪名

罪名別	103年	104年	105年	106年	107年1-10月	
					人	百分比(%)
總計	668	717	712	712	447	100.0
公共危險罪	107	222	205	148	147	32.9
偽造文書印文罪	10	11	10	5	4	0.9
妨害性自主罪	-	5	1	-	2	0.4
殺人罪	2	15	15	7	7	1.6
傷害罪	11	15	9	14	9	2.0
竊盜罪	100	84	83	64	54	12.1
強盜罪	25	21	20	15	10	2.2
詐欺罪	18	14	23	15	12	2.7
槍砲彈藥刀械管制條例	60	44	39	33	19	4.3
毒品罪	265	232	240	226	148	33.1
其他罪名	70	54	67	185	35	7.8

圖3 法務部矯正署雲林監獄實際出獄受刑人主要罪名  
107年1-10月



(四) 在監受刑人罪名

107年10月底在監受刑人人數為1,091人，其中罪名以毒品罪567人，占52.0%最多；其次為公共危險罪102人，占9.3%；第三為竊盜罪99人，占9.1%，三者合計為768人，占70.4%。

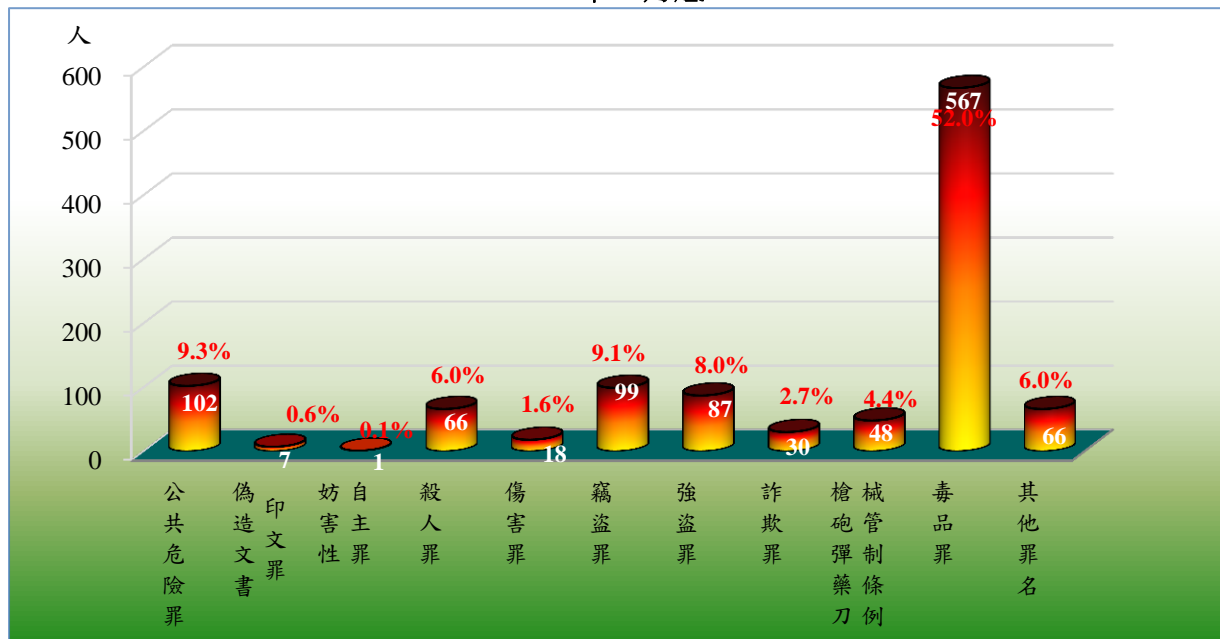
表5 法務部矯正署雲林監獄在監受刑人主要罪名

單位：人、%

罪名別	103年底	104年底	105年底	106年底	107年10月底	
					人	百分比(%)
總計	1,091	1,025	1,049	1,067	1,091	100.0
公共危險罪	121	84	92	69	102	9.3
偽造文書印文罪	12	9	4	4	7	0.6
妨害性自主罪	9	4	3	3	1	0.1
殺人罪	53	56	52	66	66	6.0
傷害罪	16	14	20	20	18	1.6
竊盜罪	108	106	106	98	99	9.1
強盜罪	86	94	88	90	87	8.0
詐欺罪	11	15	19	28	30	2.7
槍砲彈藥刀械管制條例	69	60	61	58	48	4.4
毒品罪	535	517	540	562	567	52.0
其他罪名	71	66	64	69	66	6.0

備註：毒品罪人數含毒品危害防制條例、肅清煙毒條例及麻醉藥品管理條例人數，以下同。

圖4 法務部矯正署雲林監獄在監受刑人主要罪名  
107年10月底



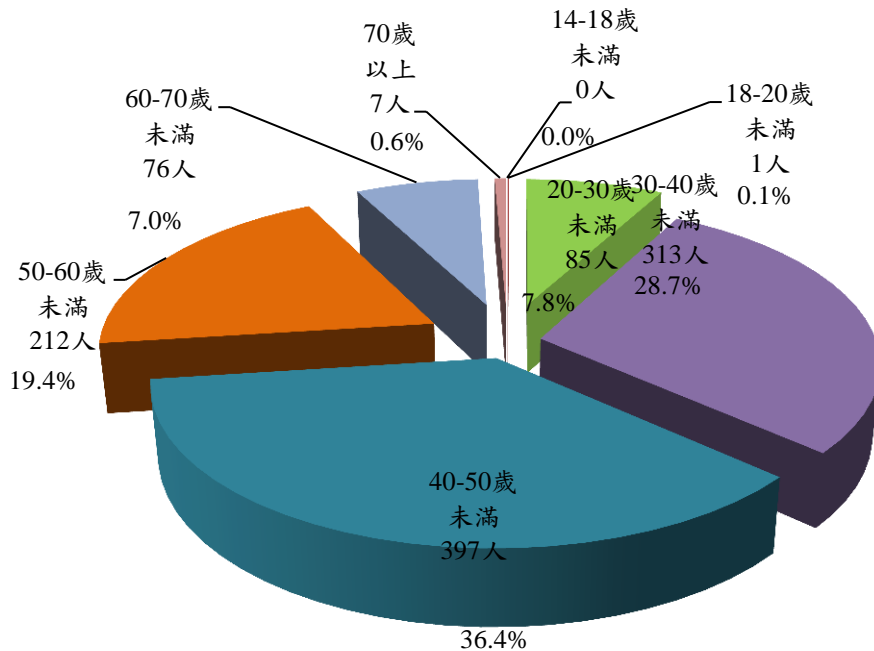
(五) 在監受刑人年齡

107年10月底在監受刑人人數為1,091人，其中年齡以40-50歲未滿397人，占36.4%最多；其次為年齡30-40歲未滿313人，占28.7%；第三為年齡50-60歲未滿212人，占19.4%，三者合計為922人，占84.5%。

表6 法務部矯正署雲林監獄在監受刑人年齡

年月別	總計	14-18歲	18-20歲	20-30歲	30-40歲	40-50歲	50-60歲	60-70歲
		未滿	未滿	未滿	未滿	未滿	未滿	未滿
103年底	1,091	-	-	91	417	352	194	36
104年底	1,025	-	1	68	377	335	185	54
105年底	1,049	-	-	71	362	353	210	49
106年底	1,067	-	-	83	340	378	205	57
107年10月底	1,091	-	1	85	313	397	212	76
結構比(%)	100.0	-	0.1	7.8	28.7	36.4	19.4	7.0

圖5 法務部矯正署雲林監獄在監受刑人年齡  
107年10月底



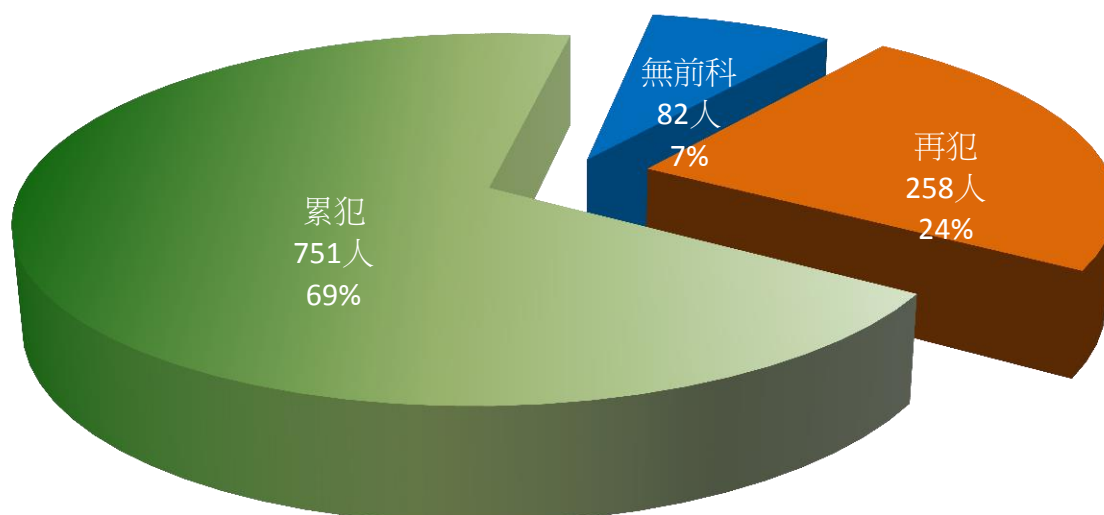
(六) 在監受刑人前科情形  
 107年10月底在監受刑人人數為1,091人，無前科82人，占7.5%；再犯258人，占23.6%；累犯751人，占68.8%。若以有前科統計，則合計為1,009人，占92.4%。

表7 法務部矯正署雲林監獄在監受刑人前科情形

單位：人、%

年月別	總計	性別		前科情形			
		男	女	無前科	有前科		
					計	再犯	累犯
103年底	1,091	1,091	0	118	973	301	672
104年底	1,025	1,025	0	87	938	260	678
105年底	1,049	1,049	0	84	965	244	721
106年底	1,067	1,067	0	79	988	265	723
107年10月底	1,091	1,039	0	82	1,009	258	751
結構比(%)	100.0	95.2	0.0	7.5	92.4	23.6	68.8

圖6 法務部矯正署雲林監獄在監受刑人前科情形  
 107年10月底



(七) 在監受刑人應執行刑刑名  
 107年10月底在監受刑人人數為1,091人，其中應執行刑刑名以逾十五年309人，占28.3%為最高；十年以上十五年以下180人，占16.5%次之；一年以上三年未滿137人，占12.6%再次之，三者合計為626人，占57.4%。若以十年以上統計（含無期徒刑42人），則合計為531人，占48.6%。

表8 法務部矯正署雲林監獄在監受刑人應執行刑刑名

單位：人、%

刑名別	103年底	104年底	105年底	106年底	107年10月底	
						百分比(%)
總計	1,091	1,025	1,049	1,067	1,091	100.0
死刑	-	-	-	-	-	-
無期徒刑	26	30	33	41	42	3.8
有期	98	34	38	43	57	5.2
六月以下	45	59	65	46	46	4.2
逾六月一年未滿	103	116	162	110	137	12.6
一年以上三年未滿	115	101	95	114	99	9.1
三年以上五年未滿	158	108	78	80	80	7.3
五年以上七年未滿	240	200	170	150	136	12.5
七年以上十年未滿	125	146	151	170	180	16.5
十年以上十五年以下	161	226	249	304	309	28.3
逾十五年						
拘役	5	1	1	6	1	0.1
罰金(易服勞役)	15	4	7	3	4	0.4

圖7 法務部矯正署雲林監獄在監受刑人應執行刑刑名  
 107年10月底

